

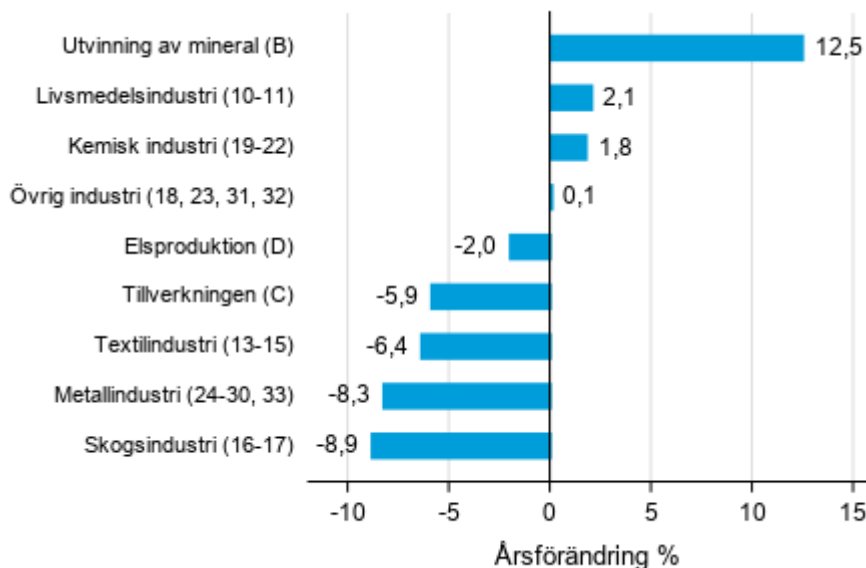
Industrins och handelns lagerstatistik

2019, 4:e kvartalet

Värdet av företagens lager minskade under fjärde kvartalet 2019

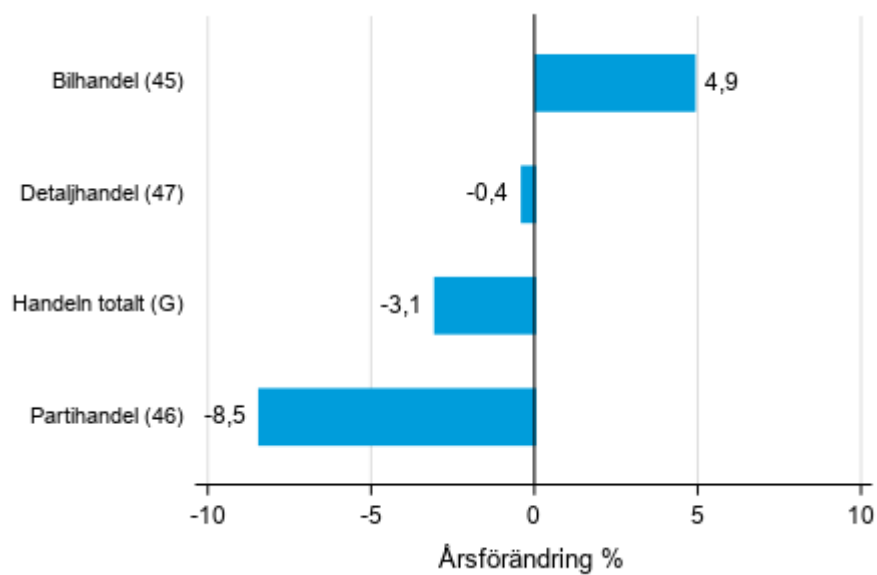
Enligt Statistikcentralen minskade det sammanlagda värdet av lagren inom tillverkning, utvinning av mineral, elproduktion och handel med 4,2 procent under fjärde kvartalet 2019 jämfört med året innan. Inom tillverkningen minskade lagervärdet med 5,9 procent jämfört med fjärde kvartalet 2018. Inom handeln minskade lagervärdet med 3,1 procent från året innan.

Årsförändring av lagervärdet inom tillverkning, utvinningen av mineral och elproduktion IV/2018– IV/2019 (TOL 2008)



* Övrig industri är näringsgrenar 18 Grafisk produktion och reproduktion av inspelningar, 23 Tillverkning av andra icke-metalliska mineraliska produkter, 31 Tillverkning av möbler och 32 Annan tillverkning.

Årsförändring av lagervärdet inom handeln IV/2018– IV/2019, %, (TOL 2008)



Med lager avses i industrins och handelns lagerstatistik omsättningstillgångarna enligt företagens bokföring. Lagren omfattar tillgångsposterna material och förnödenheter, halvfärdiga arbeten, produkter och handelsvaror.

Innehåll

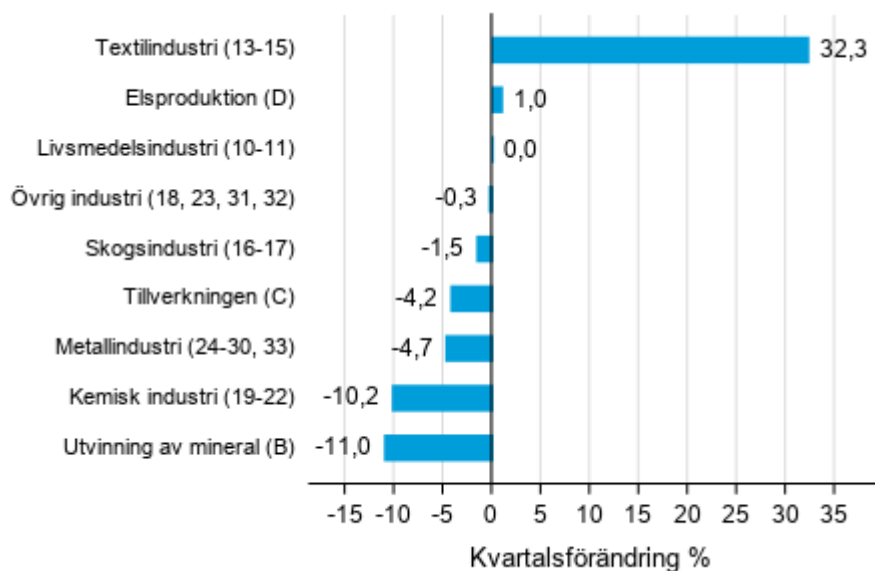
Figurer

Figurbilagor

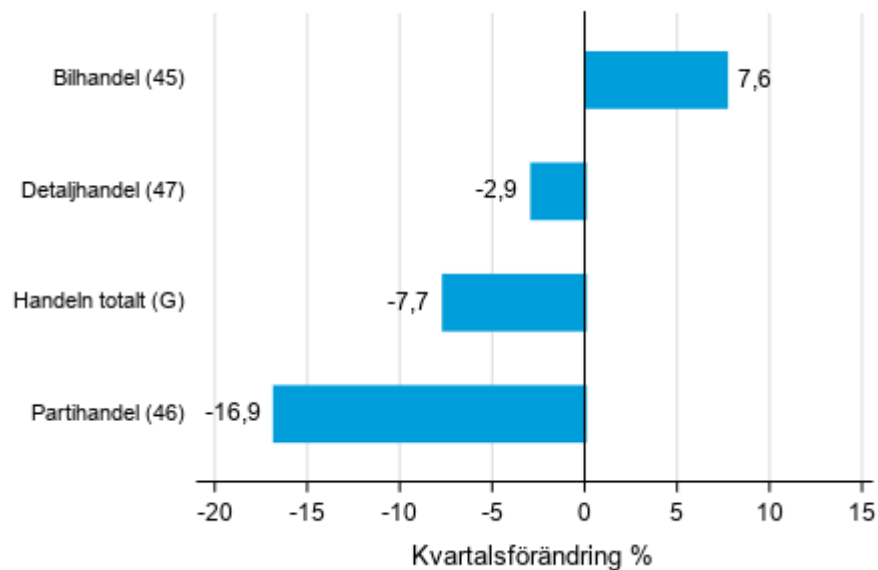
Figurbilaga 1. Kvartalsförändring av lagervärdet inom tillverkning, utvinningen av mineral och elproduktion III/2019 –IV/2019	4
Figurbilaga 2. Kvartalsförändring av lagervärdet inom handeln III/2019 –IV/2019	4

Figurbilagor

Figurbilaga 1. Kvartalsförändring av lagervärdet inom tillverkning, utvinningen av mineral och elproduktion III/2019 –IV/2019



Figurbilaga 2. Kvartalsförändring av lagervärdet inom handeln III/2019 –IV/2019



Förfrågningar

Jussi Haavisto 029 551 3341

Maarit Mäkelä 029 551 3324

Ansvarig statistikdirektör:

Mari Ylä-Jarkko

varastotilasto@stat.fi

www.stat.fi

Källa: Industrins och handelns lagerstatistik 2019, december. Statistikcentralen