

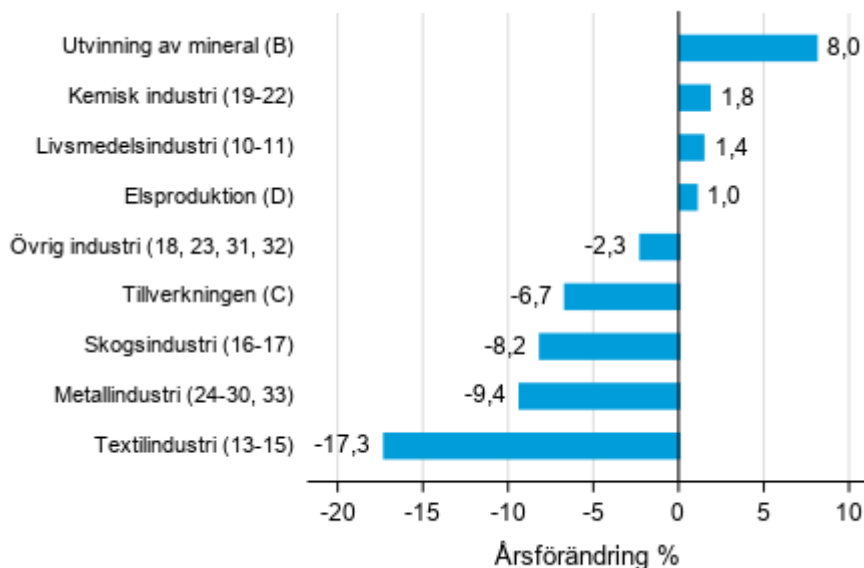
# Industrins och handelns lagerstatistik

2020, 2:a kvartalet

## Värdet av företagens lager minskade under andra kvartalet 2020

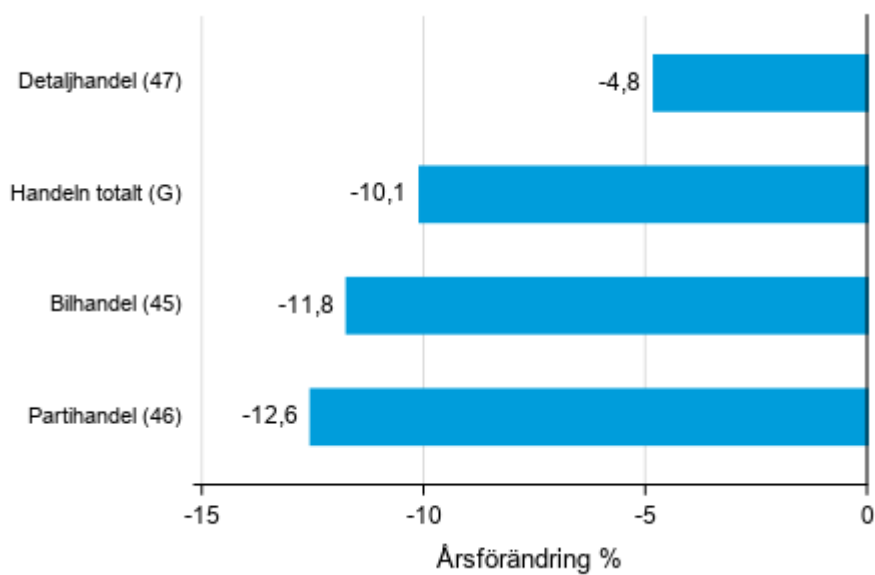
Enligt Statistikcentralen minskade det sammanlagda värdet av lagren inom industrin, utvinningen av mineral, elproduktionen och handeln med 7,3 procent under andra kvartalet 2020 jämfört med året innan. Inom industrin minskade lagervärdet med 6,7 procent jämfört med andra kvartalet 2019. Inom handeln minskade lagervärdet med 10,1 procent från året innan.

### Årsförändring av lagervärdet inom tillverkning, utvinningen av mineral och elproduktion II/2019– II/2020 (TOL 2008)



\* Övrig industri är näringsgrenar 18 Grafisk produktion och reproduktion av inspelningar, 23 Tillverkning av andra icke-metalliska mineraliska produkter, 31 Tillverkning av möbler och 32 Annan tillverkning.

**Årsförändring av lagervärdet inom handeln II/2019– II/2020, %, (TOL 2008)**



Med lager avses i industrins och handelns lagerstatistik omsättningstillgångarna enligt företagens bokföring. Lagren omfattar tillgångsposterna material och förnödenheter, halvfärdiga arbeten, produkter och handelsvaror.

# Innehåll

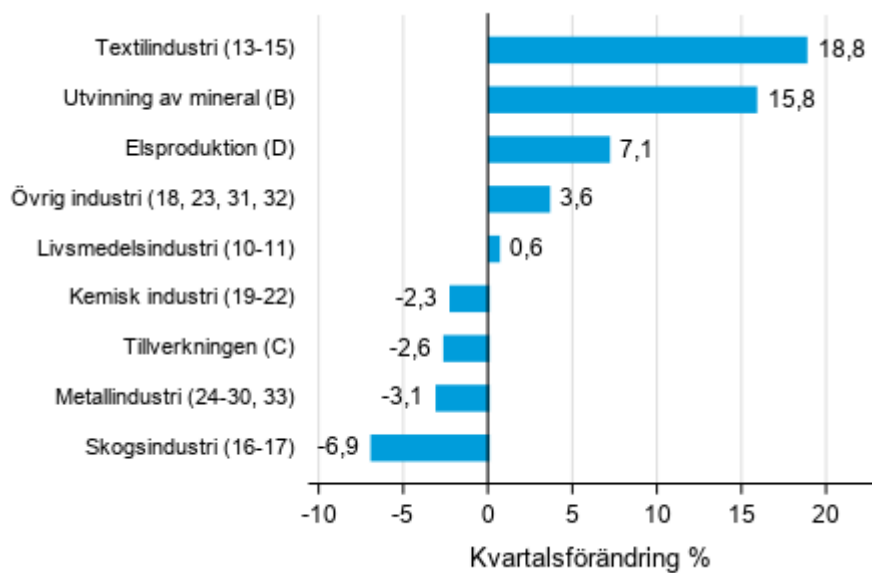
## Figurer

### Figurbilagor

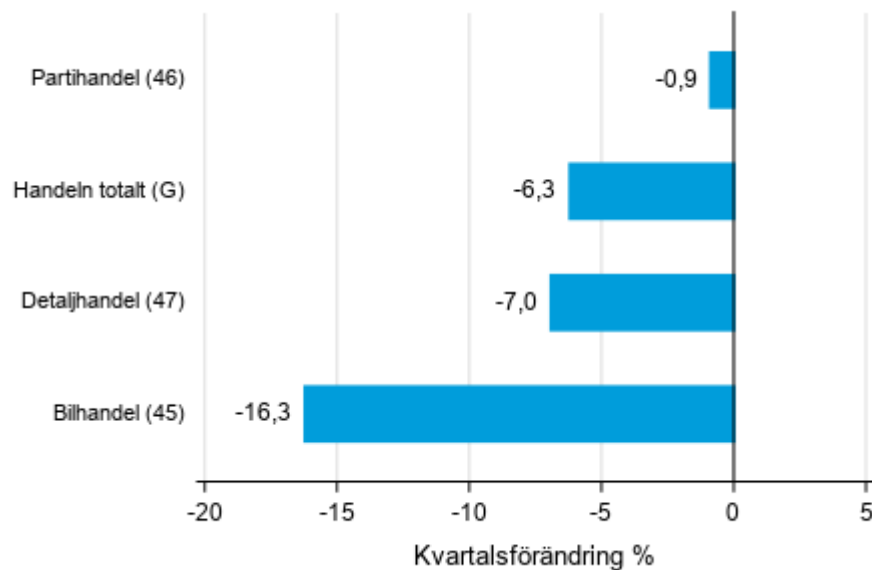
Figurbilaga 1. Kvartalsförändring av lagervärdet inom tillverkning, utvinningen av mineral och elproduktion I/2020 –II/2020 .....	4
Figurbilaga 2. Kvartalsförändring av lagervärdet inom handeln I/2020 –II/2020 .....	4

# Figurbilagor

**Figurbilaga 1. Kvartalsförändring av lagervärdet inom tillverkning, utvinningen av mineral och elproduktion I/2020 –II/2020**



**Figurbilaga 2. Kvartalsförändring av lagervärdet inom handeln I/2020 –II/2020**



## Förfrågningar

Jussi Haavisto 029 551 3341

Maarit Mäkelä 029 551 3324

Ansvarig statistikdirektör:

Mari Ylä-Jarkko

[varastotilasto@stat.fi](mailto:varastotilasto@stat.fi)

[www.stat.fi](http://www.stat.fi)

Källa: Industrins och handelns lagerstatistik 2020, juni. Statistikcentralen