

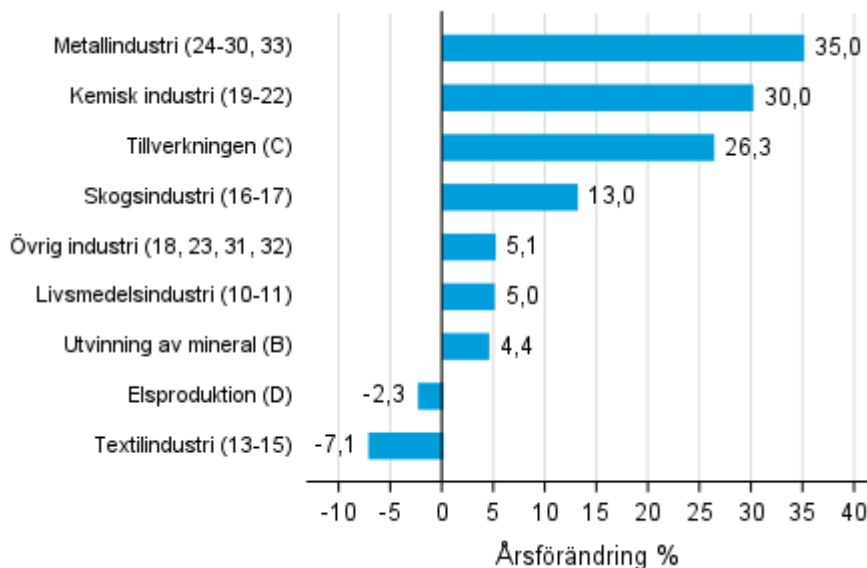
# Industrins och handelns lagerstatistik

2021, 4:e kvartalet

## Värdet av företagens lager ökade under fjärde kvartalet 2021

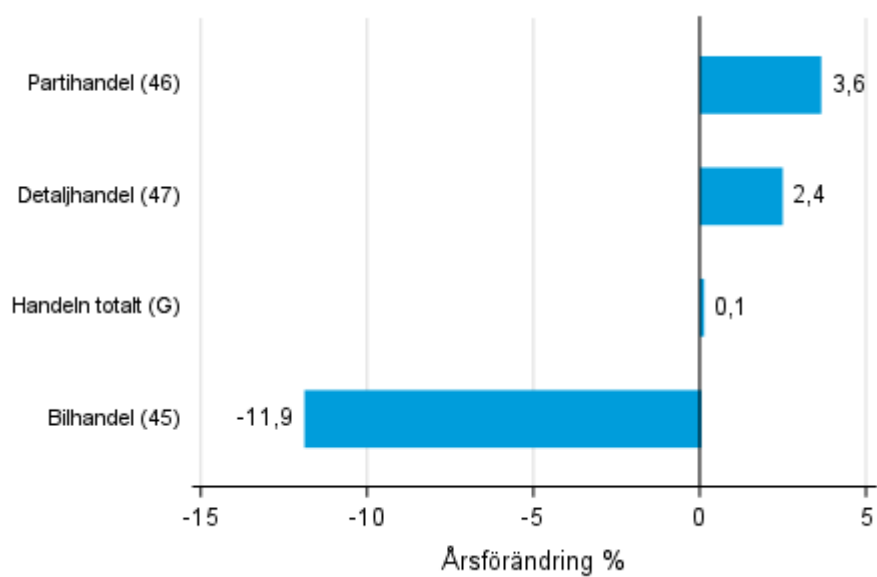
Enligt Statistikcentralen ökade det sammanlagda värdet av lagren inom tillverkningen, utvinningen av mineral, elproduktionen och handeln med 14,2 procent under fjärde kvartalet 2021 jämfört med året innan. Inom industrin ökade lagervärdet med 26,3 procent jämfört med fjärde kvartalet 2020. Inom handeln ökade lagervärdet med 0,1 procent från året innan.

### Årsförändring av lagervärdet inom tillverkning, utvinningen av mineral och elproduktion IV/2020–IV/2021 (TOL 2008)



\* Övrig industri är näringsgrenar 18 Grafisk produktion och reproduktion av inspelningar, 23 Tillverkning av andra icke-metalliska mineraliska produkter, 31 Tillverkning av möbler och 32 Annan tillverkning.

**Årsförändring av lagervärdet inom handeln IV/2020–IV/2021, %, (TOL 2008)**



Med lager avses i industrins och handelns lagerstatistik omsättningstillgångarna enligt företagens bokföring. Lagren omfattar tillgångsposterna material och förnödenheter, halvfärdiga arbeten, produkter och handelsvaror.

# Innehåll

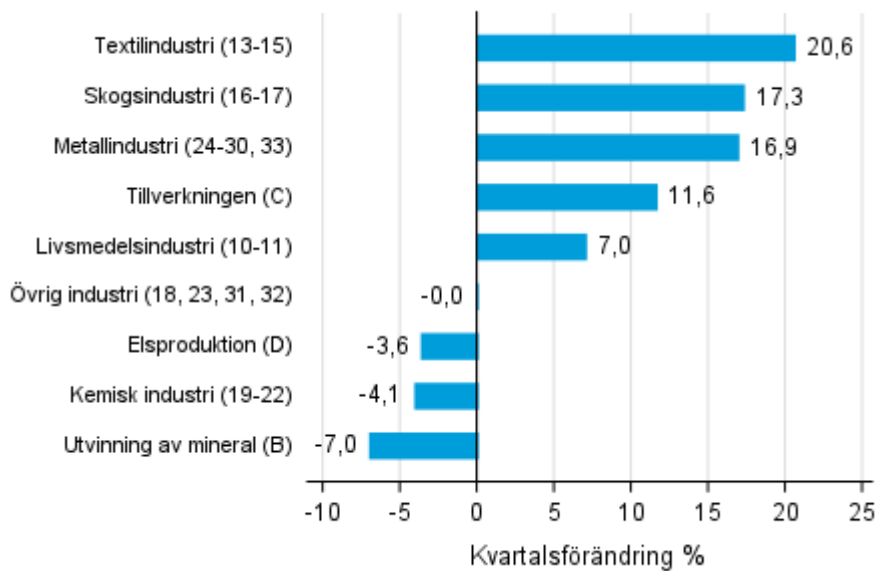
## Figurer

### Figurbilagor

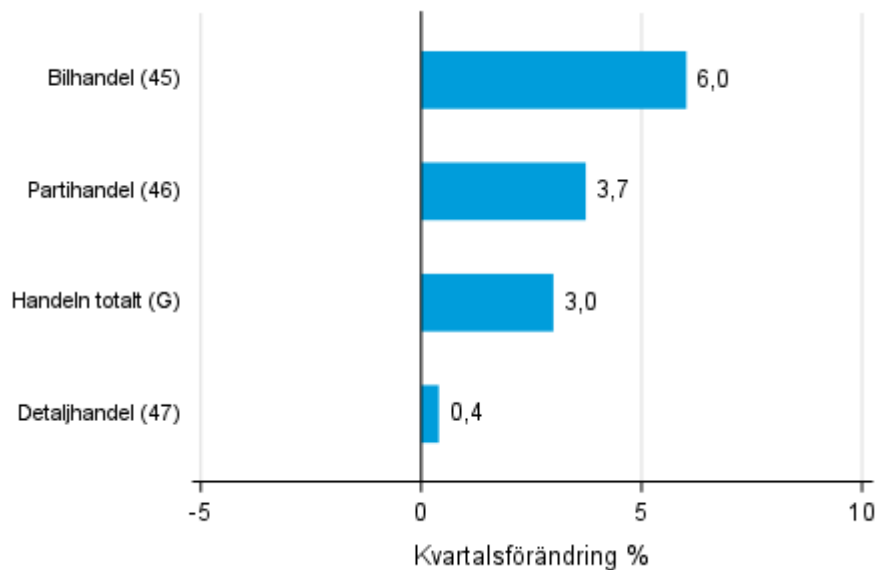
Figurbilaga 1. Kvartalsförändring av lagervärdet inom tillverkning, utvinningen av mineral och elproduktion III/2021–IV/2021 .....	4
Figurbilaga 2. Kvartalsförändring av lagervärdet inom handeln III/2021–IV/2021 .....	4

# Figurbilagor

**Figurbilaga 1. Kvartalsförändring av lagervärdet inom tillverkning, utvinningen av mineral och elproduktion III/2021–IV/2021**



**Figurbilaga 2. Kvartalsförändring av lagervärdet inom handeln III/2021–IV/2021**



## Förfrågningar

Petri Koivisto 029 551 3669

Jussi Haavisto 029 551 3341

Ansvarig avdelningschef:

Katri Kaaja

[varastotilasto@stat.fi](mailto:varastotilasto@stat.fi)

[www.stat.fi](http://www.stat.fi)

Källa: Industrins och handelns lagerstatistik 2021, december. Statistikcentralen