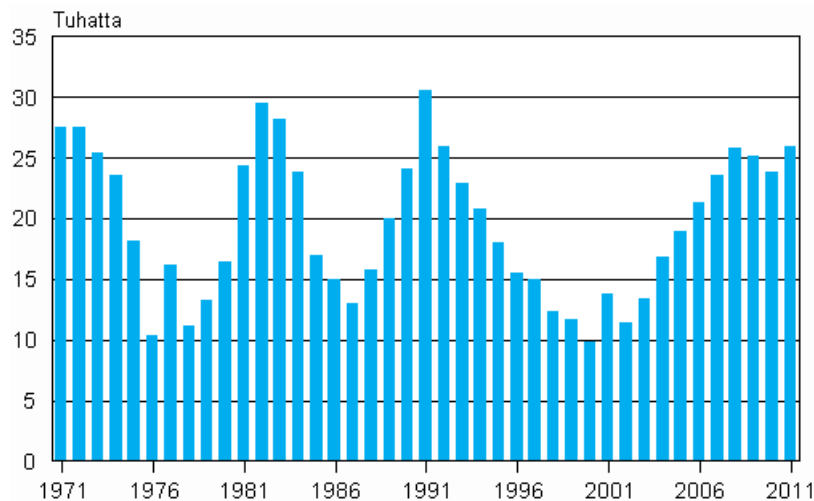


Väestörakenne 2011

Suomen väkiluku kasvoi eniten 20 vuoteen

Tilastokeskuksen väestörakennetilaston mukaan Suomen virallinen väkiluku oli vuoden 2011 lopussa 5 401 267 henkilöä, joista miehiä oli 2 652 534 ja naisia 2 748 733. Väkiluku kasvoi vuoden 2011 aikana 25 991 henkilöllä, mikä on eniten vuoden 1991 jälkeen. Viidentenä vuotena peräkkäin muuttovoitto ulkomailta oli luonnollista väestönlisäystä suurempi väkilukua kasvattava tekijä.

Suomen väkiluvun muutos 1971–2011



Pohjois-Karjalan ja Pohjois-Savon väkiluvut kasvoivat ensimmäisen kerran 18 vuoteen

Väkiluku kasvoi vuoden 2011 aikana 13 maakunnassa ja pieneni 6 maakunnassa. Pohjois-Karjalan (+40 henkilöä) ja Pohjois-Savon (+187 henkilöä) maakuntien väkiluvut kasvoivat ensimmäisen kerran vuoden 1993 jälkeen. Pohjanmaan väkiluku kasvoi vuoden 2011 aikana 1 160 henkilöllä, mikä on määrällisesti eniten vuoden 1982 jälkeen.

Määrällisesti eniten väestön määrä lisääntyi Uudenmaan maakunnassa, 16 749 henkilöllä ja Pirkanmaan maakunnassa, 3 549 henkilöllä. Suhteellisesti eniten väestön määrä lisääntyi Ahvenanmaan maakunnassa, 1,2 prosenttia ja Uudenmaan maakunnassa, 1,1 prosenttia.

Määrällisesti eniten väkiluku pieneni Etelä-Savon maakunnassa, 930 henkilöllä ja Kainuun maakunnassa, 775 henkilöllä. Suhteellisesti eniten väkiluku pieneni Kainuun maakunnassa, 0,9 prosenttia ja Etelä-Savon maakunnassa, 0,6 prosenttia.

Vuoden 2011 aikana väkiluku kasvoi 131 kunnassa ja väheni 204 kunnassa. Määrällisesti eniten väkilukuaan kasvattivat Helsinki, 6 835 henkilöllä, Espoo (4 469) ja Vantaa, (2 946). Väkiluku väheni määrällisesti eniten Kouvolassa, 505 henkilöllä, Suomussalmella, (213) ja Saarijärvellä, (200). Suhteellisesti tarkasteltuna Manner-Suomen kunnista väkilukuaan kasvattivat eniten Pirkkala, 3,1 prosenttia ja Lieto, 2,6 prosenttia. Suhteellisesti eniten Manner-Suomen kunnista väkilukuaan menettivät Luhanka, 3,5 prosenttia ja Pelkosenniemi, 3,5 prosenttia.

Väestöllinen huoltosuhde korkein Etelä–Savossa ja Etelä–Pohjanmaalla

Suomessa oli vuoden 2011 lopussa alle 15-vuotiaita 888 982 henkilöä, 15–64-vuotiaita 3 532 645 henkilöä ja 65 vuotta täyttäneitä ja tätä vanhempia 979 640 henkilöä. Väestöllinen huoltosuhde eli alle 15-vuotiaiden ja 65 vuotta täyttäneiden määrä 100 työikäistä kohden, oli vuoden 2011 lopussa 52,9. Viimeksi väestöllinen huoltosuhde on ollut tätä korkeampi vuonna 1966. Maamme itsenäisyyden aikana väestöllinen huoltosuhde on ollut korkeimmillaan 67,6 vuonna 1917 ja alhaisimmillaan 46,7 vuonna 1984.

Alueellisesti tarkasteltuna väestöllinen huoltosuhde oli korkein Etelä-Savon maakunnassa, 61,1 ja Etelä-Pohjanmaan maakunnassa, 60,0. Väestöllinen huoltosuhde oli alhaisin Uudenmaan maakunnassa, 46,0. Kunnittain tarkasteltuna väestöllinen huoltosuhde oli korkein Luhangan kunnassa, 91,0, Kivijärvellä, 82,7, ja Multian kunnassa, 82,6 sekä alhaisin Helsingissä, 40,8, Tampereella, 43,4 ja Oulussa, 43,5.

Väestöllinen huoltosuhte maakunnittain 1981–2011

Maakunta	Vuosi			
	1981	1991	2001	2011
KOKO MAA	47,2	48,8	49,5	52,9
Uudenmaan maakunta	44,0	42,7	43,0	46,0
Varsinais-Suomen maakunta	49,3	50,2	50,2	53,6
Satakunnan maakunta	48,0	50,1	52,5	58,9
Kanta-Hämeen maakunta	48,3	51,5	54,0	57,0
Pirkanmaan maakunta	47,1	48,9	49,5	52,5
Päijät-Hämeen maakunta	46,6	47,4	49,7	55,9
Kymenlaakson maakunta	46,6	48,9	52,4	57,5
Etelä-Karjalan maakunta	46,9	49,0	52,2	57,2
Etelä-Savon maakunta	47,2	51,4	55,0	61,1
Pohjois-Savon maakunta	47,4	51,1	52,5	55,4
Pohjois-Karjalan maakunta	46,8	52,1	52,7	55,2
Keski-Suomen maakunta	47,2	50,9	50,6	54,5
Etelä-Pohjanmaan maakunta	51,7	56,9	57,3	60,0
Pohjanmaan maakunta	54,1	56,7	56,0	58,7
Keski-Pohjanmaan maakunta	52,5	54,8	54,0	59,3
Pohjois-Pohjanmaan maakunta	50,2	53,5	51,6	55,5
Kainuun maakunta	45,0	49,7	52,8	57,6
Lapin maakunta	44,5	48,5	50,6	54,2
Ahvenanmaa	55,0	53,0	53,6	54,5

Vieraskielisten määrä lähestyy äidinkieleltään ruotsinkielisten määrää

Väestöstä äidinkieleltään suomenkielisiä oli 4 863 351 (90,0 %), ruotsinkielisiä 291 219 (5,4 %) ja saamenkielisiä 1 870 (0,03 %). Muita kuin suomea, ruotsia tai saamea äidinkielenään puhuvia oli 244 827 eli 4,5 prosenttia väestöstä. Suurimmat vieraskielisten ryhmät olivat venäjänkieliset (58 331), vironkieliset (33 076), somalinkieliset (14 045), englanninkieliset (13 804) ja arabiankieliset (11 252).

Suomessa asui vakinaisesti vuoden 2011 lopussa 5 218 134 Suomen kansalaista, joista 101 306 on syntynyt ulkomailla. Ulkomaisten kansalaisia asui Suomessa 183 133 henkilöä eli 3,4 prosenttia väestöstä.

Sisällys

Taulukot

Liitetaulukot

Liitetaulukko 1. Väestö kielen mukaan 1980–2011.....	5
--	---

Kuviot

Liitekuviot

Liitekuvio 1. Suomen väestö 1750–2011.....	6
Liitekuvio 2. Suurimmat vieraskieliset ryhmät 2001 ja 2011.....	6
Liitekuvio 3. Ulkomaan kansalaiset sukupuolen mukaan 1980–2011.....	7
Liitekuvio 4. Väestö syntymämaan, kansalaisuuden ja äidinkielen mukaan 31.12.2011.....	7
Laatuseloste: Väestörakenne 2011.....	8

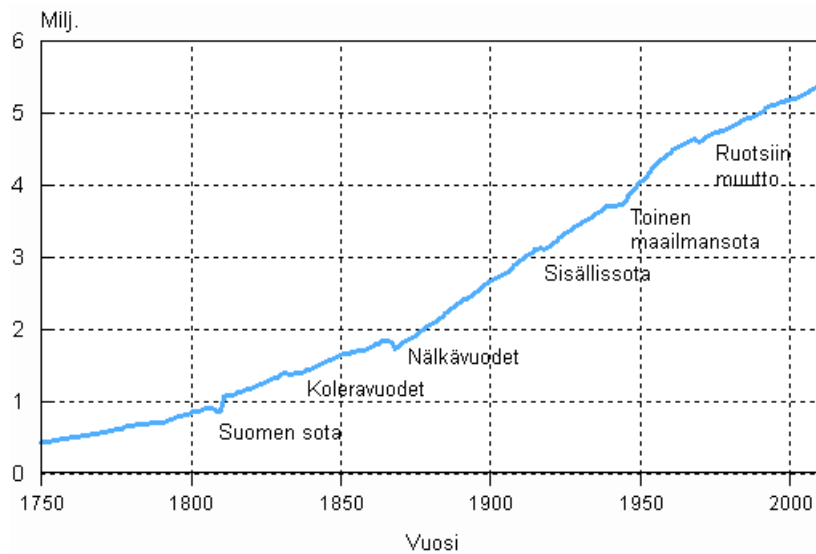
Liitetaulukot

Liitetaulukko 1. Väestö kielen mukaan 1980–2011

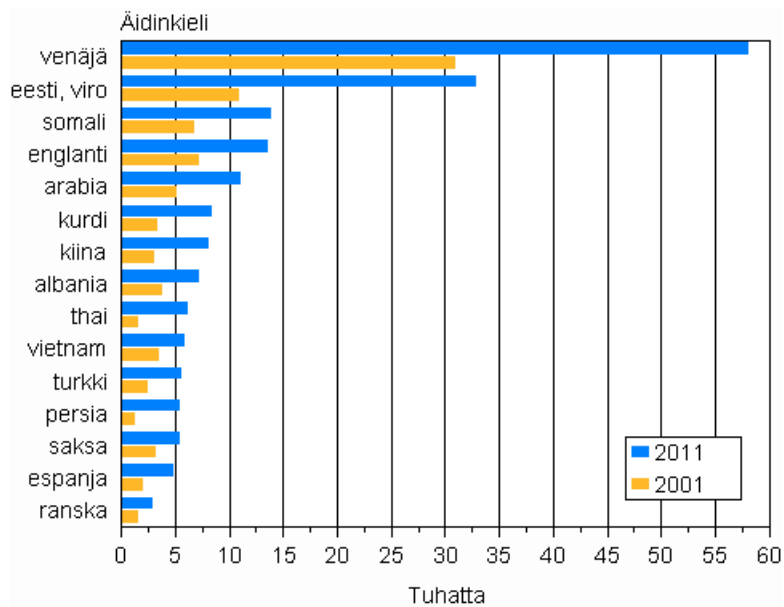
Vuosi	Kieli							
	Koko väestö	Suomenkieliset	Ruotsinkieliset	Saamenkieliset	Muut kielet yhteensä	Suomenkielisten osuus, %	Ruotsinkielisten osuus, %	Vieraskielisten osuus, %
1980	4 787 778	4 476 807	300 482	1 343	9 146	93,5	6,3	0,2
1981	4 812 150	4 500 986	300 150	1 385	9 629	93,5	6,2	0,2
1982	4 841 715	4 529 896	300 087	1 398	10 334	93,6	6,2	0,2
1983	4 869 858	4 557 191	299 916	1 404	11 347	93,6	6,2	0,2
1984	4 893 748	4 580 218	299 661	1 678	12 191	93,6	6,1	0,2
1985	4 910 664	4 596 908	299 098	1 699	12 959	93,6	6,1	0,3
1986	4 925 644	4 611 856	298 295	1 726	13 767	93,6	6,1	0,3
1987	4 938 602	4 624 376	297 591	1 710	14 925	93,6	6,0	0,3
1988	4 954 359	4 638 941	297 155	1 726	16 537	93,6	6,0	0,3
1989	4 974 383	4 656 325	296 840	1 730	19 488	93,6	6,0	0,4
1990	4 998 478	4 675 223	296 738	1 734	24 783	93,5	5,9	0,5
1991	5 029 002	4 694 928	296 842	1 734	35 498	93,4	5,9	0,7
1992	5 054 982	4 712 920	296 435	1 729	43 898	93,2	5,9	0,9
1993	5 077 912	4 727 290	295 630	1 738	53 254	93,1	5,8	1,0
1994	5 098 754	4 742 387	295 182	1 726	59 459	93,0	5,8	1,2
1995	5 116 826	4 754 787	294 664	1 726	65 649	92,9	5,8	1,3
1996	5 132 320	4 765 434	294 233	1 712	70 941	92,9	5,7	1,4
1997	5 147 349	4 773 576	293 691	1 716	78 366	92,7	5,7	1,5
1998	5 159 646	4 778 604	293 269	1 688	86 085	92,6	5,7	1,7
1999	5 171 302	4 783 224	292 439	1 690	93 949	92,5	5,7	1,8
2000	5 181 115	4 788 497	291 657	1 734	99 227	92,4	5,6	1,9
2001	5 194 901	4 793 199	290 771	1 734	109 197	92,3	5,6	2,1
2002	5 206 295	4 797 311	290 251	1 720	117 013	92,1	5,6	2,2
2003	5 219 732	4 803 343	289 868	1 704	124 817	92,0	5,6	2,4
2004	5 236 611	4 811 945	289 751	1 732	133 183	91,9	5,5	2,5
2005	5 255 580	4 819 819	289 675	1 752	144 334	91,7	5,5	2,7
2006	5 276 955	4 828 747	289 609	1 772	156 827	91,5	5,5	3,0
2007	5 300 484	4 836 183	289 596	1 777	172 928	91,2	5,5	3,3
2008	5 326 314	4 844 047	289 951	1 778	190 538	90,9	5,4	3,6
2009	5 351 427	4 852 209	290 392	1 789	207 037	90,7	5,4	3,9
2010	5 375 276	4 857 903	291 153	1 832	224 388	90,4	5,4	4,2
2011	5 401 267	4 863 351	291 219	1 870	244 827	90,0	5,4	4,5

Liitekuviot

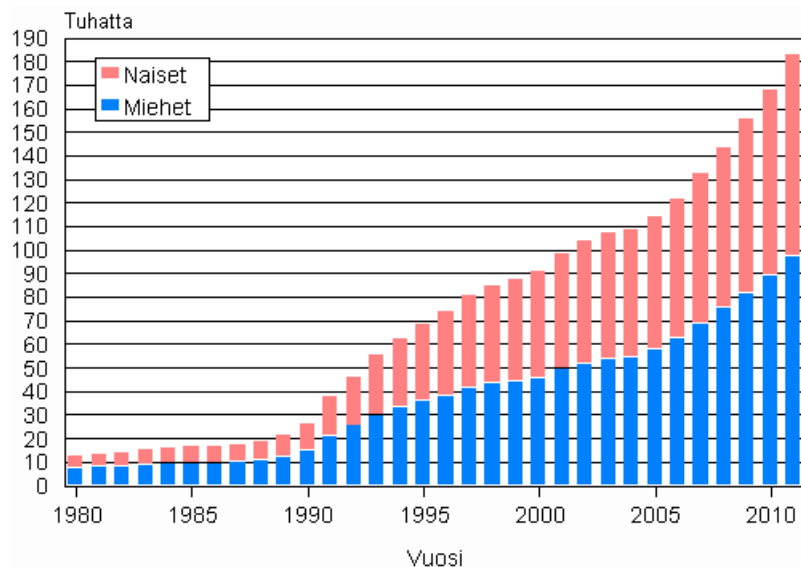
Liitekuvio 1. Suomen väestö 1750–2011



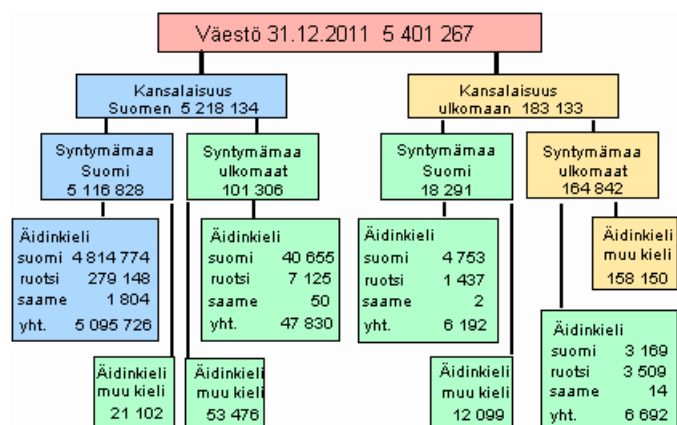
Liitekuvio 2. Suurimmat vieraskieliset ryhmät 2001 ja 2011



Liitekuvio 3. Ulkomaan kansalaiset sukupuolen mukaan 1980–2011



Liitekuvio 4. Väestö syntymämaan, kansalaisuuden ja äidinkielen mukaan 31.12.2011



Laatuseloste: Väestörakenne 2011

1. Tilastotietojen relevanssi

Väestörakennetilasto kuvaa Suomessa vuoden viimeisenä päivänä asunutta väestöä.

Väestörekisterikeskus ja maistraatit pitävät yllä Suomen väestötietojärjestelmää. Suomen viimeinen henkikirjoitus tehtiin 1.1.1989. Sen jälkeen väestötietojärjestelmää on päivitetty muutosilmoituksin. Väestötietojärjestelmään tallennettavat tiedot määrittelee laki väestötietojärjestelmästä ja Väestörekisterikeskuksen varmennepalveluista (21.8.2009/661). Päättyneen vuoden väestönmuutosilmoituksia odotetaan tammikuun viimeiseen päivään asti. Väestörekisterikeskus toimittaa Tilastokeskukselle helmikuun alussa vuodenvaihteen väestön tiedot.

Tilastokeskuksen tehtävänä on laatia yhteiskuntaoloja koskevia tilastoja (Laki tilastokeskuksesta 24.1.1992/48). Näihin kuuluvat myös väestötilastot. Tilastokeskuksen työjärjestys määrittää Henkilötilastot väestötilastojen tekijäksi (Tilastokeskuksen työjärjestys, TK-00-1149-11).

Käsitteet

Asuinpaikalla tarkoitetaan sen asunnon sijaintia, jossa henkilö oli kirjoilla vuoden viimeisenä päivänä. Nykyinen kotikuntalaki antaa henkilölle mahdollisuuden vapaasti valita vakinaisen asuinpaikkansa. Esim. opiskelijat voivat halutessaan olla kirjoilla opiskelu-paikkakunnallaan. Myös asunnottomat kuuluvat kunnassa vakinaisesti asuvaan väestöön.

Henkilöllä voi vakinaisen asuinpaikan lisäksi olla tilapäinen asuinpaikka asunnossa, jossa hän ilmoituksensa mukaan asuu tilapäisesti vähintään kolme kuukautta. Tilastot tehdään vain vakinaisen asuinpaikan mukaan. Tieto henkilön asuinpaikasta on saatu Väestörekisterikeskuksen väestötietojärjestelmästä.

Ikä tarkoittaa henkilön ikää kokonaisina vuosina vuoden viimeisenä päivänä. Tieto on saatu Väestörekisterikeskuksen väestötietojärjestelmästä.

Kansalaisuus on yksilön ja valtion välinen lainsäädännöllinen side, joka määrittää yksilön aseman valtiossa ja jolla määritetään yksilön ja valtion välisiä keskeisiä oikeuksia ja velvollisuuksia (Kansalaisuuslaki, 359/2003). Jos henkilöllä on kahden maan kansalaisuus, joista toinen on Suomen, hän on tilastoissa Suomen kansalaisena. Jos Suomessa asuvalla ulkomaan kansalaisella on useita ulkomaiden kansalaisuuksia, hän on rekisterissä ja tilastoissa sen maan kansalaisena, jonka passilla hän on maahan tullut.

Kansalaisuusluokituksessa käytetään ISO 3166 -standardia.

Keskiväkiluku on vuoden alun ja vuoden lopun väestömäärän aritmeettinen keskiarvo.

Kieli tallennetaan väestötietojärjestelmään samalla kun vanhemmat ilmoittavat syntyneelle lapselle nimen ja uskontokunnan. Kieli säilyy samana, ellei sitä erikseen muuteta. Niille vuoden lopulla syntyneille vauvoille, joille ei tammikuun aikana ole ilmoitettu väestötietojärjestelmään nimeä, kieltä ja uskontoa, viedään vuodenvaihteen tilastoon kieleksi ja uskonnoksi äidin kieli ja uskonto. Seuraavan vuoden tilastossa tieto on täsmäntynyt ilmoituksen saavuttua. Kielitieto voi muuttua kaksikielisten perheiden lapsilla, joille saatetaan merkitä väestötietojärjestelmään kieleksi isän kieli.

Vuoden 2011 Väestötietojärjestelmän luotettavuustutkimuksessa noin 9 000 työikäiseltä henkilöltä kysyttiin, onko heidän väestötietojärjestelmään merkitty äidinkieltensä oikea. Tieto oli oikein 99,7 prosentilla vastanneista.

Väestörekisterikeskus on siirtynyt kielikoodauksessa vuoden 1999 aikana ISO 639 -standardiin. Tilastokeskus on saanut vuodesta 1999 lähtien Väestörekisterikeskukselta kielet valmiiksi koodattuina (ISO 639-1) ja koodaamattomat kielet selväkielisinä. Selväkielisistä kielten nimistä löytyi paljon koodaantuvia kieliä hieman väärin kirjoitettuna tai ruotsinkielellä. Näille kielille on annettu Tilastokeskuksessa koodi. Aikaisempina vuosina Tilastokeskus on koodannut kaikki vieraat kielet selväkielisistä nimistä ja antanut koodin kielelle, jos sillä on Suomessa ollut noin 15 puhujaa.

Siviilisäätyluokitus on seuraava:

- naimaton
- naimisissa
- eronnut
- leski
- rekisteröidyssä parisuhteessa
- eronnut rekisteröidystä parisuhteesta
- leski rekisteröidyn parisuhteen jälkeen

Vuonna 2011 oli väestötietojärjestelmässä 38 400 henkeä ilman tietoa siviilisäädystä. He olivat maahanmuuttajia, joiden siviilisäätystä ei ole pystytty varmentamaan. Tilastoja varten heistä lapsettomat henkilöt koodattiin naimattomiksi ja jos henkilöllä oli lapsia, hänen puuttuva siviilisäätynsä muutettiin eronneeksi.

Syntymämaa määräytyy sen mukaan, mikä on ollut äidin vakituinen kotimaa lapsen syntymähetkellä. Siten esimerkiksi ennen Viron itsenäistymistä syntyneillä virolaisilla maahanmuuttajilla syntymämaa on Neuvostoliitto. Samoin Suomen luovuttamilla alueilla syntyneiden syntymämaa on Suomi, vaikka alue ei enää kuulu Suomelle. Syntymämaa tulee syntymäajankohdan valtiorakenteen mukaisena. Syntymämaan koodauksessa käytetään ISO 3166 –standardia.

Tilastollinen kuntaryhmitys on Tilastokeskuksessa kehitetty luokitus, joka korvaa kuntien tilastoinnin kaupunkeihin ja muihin kuntiin. Luokitus on ollut käytössä vuodesta 1989 lähtien. Tämä luokitus erottelee kuntia kaupunkimaisuuden ja maaseutumaisuuden mukaan paremmin kuin hallinnollinen jako kaupunkeihin ja muihin kuntiin.

Kuntaryhmityksessä kunnat ryhmitellään taajamaväestön osuuden ja suurimman taajaman väkiluvun perusteella kolmeen luokkaan:

1. Kaupunkimaiset kunnat
2. Taajaan asutut kunnat
3. Maaseutumaiset kunnat

Kaupunkimaisiin kuntiin luetaan ne kunnat, joiden väestöstä vähintään 90 % asuu taajamissa tai suurimman taajaman väkiluku on vähintään 15 000.

Taajaan asuttuja kuntia ovat puolestaan ne kunnat, joiden väestöstä vähintään 60 %, mutta alle 90 % asuu taajamissa ja suurimman taajaman väkiluku on vähintään 4 000, mutta alle 15 000.

Maaseutumaisiin kuntiin kuuluvat ne kunnat, joiden väestöstä alle 60 % asuu taajamissa ja suurimman taajaman väkiluku on alle 15 000 sekä ne kunnat, joiden väestöstä vähintään 60 %, mutta alle 90 % asuu taajamissa ja suurimman taajaman väkiluku on alle 4 000.

Luokitus on päivitetty vuoden 2010 taajamarajatietojen pohjalta. Luokitus tullaan päivittämään vuoden 2011 tietojen pohjalta syksyn 2012 aikana. Luettelo taajamarajojen perusteella muodostetun kuntaryhmittelyn mukaisista kunnista on Tilastokeskuksen Kunnat ja kuntapohjaiset aluejaot -julkaisussa. Julkaisussa on myös luettelo kunnista, kuntamuodoista ja niissä tapahtuneista muutoksista.

Uskonnollisen yhdiskunnan tieto saadaan Väestörekisterikeskuksen väestötietojärjestelmästä. Lapselle ilmoitetaan väestötietojärjestelmään nimenannon yhteydessä uskontokunta. Tieto pysyy samana, ellei sitä erikseen ilmoittamalla muuteta.

Uusi Uskonnonvapauslaki (453/2003) astui voimaan 1.8.2003. Uusi laki mahdollisti henkilön kuulumisen useampaan uskonnolliseen yhdiskuntaan samanaikaisesti kolmen vuoden siirtymäajan jälkeen. Siirtymäaika päättyi 1.8.2006, jonka jälkeen uskonnolliset yhdiskunnat päättävät itse, voivatko niiden jäsenet kuulua myös muihin uskonnollisiin yhdiskuntiin. Mikäli henkilö on useamman kuin yhden uskonnollisen yhdiskunnan jäsen, on henkilö Tilastokeskuksen uskonnollisten yhdiskuntien tilastossa mukana sen uskonnollisen yhdiskunnan jäsenmäärässä, johon hän on ensiksi liittynyt. Tällaiset henkilöt puuttuvat sen uskonnollisen yhdiskunnan jäsenmäärästä, johon he ovat liittyneet ollessaan jo jonkin muun uskonnollisen yhdiskunnan jäsen.

Uskontokuntatilastot tehdään vain Patentti- ja rekisterihallituksen rekisteriin merkittyihin uskonnollisiin yhdyskuntiin kuuluvista henkilöistä. Uskonnollisen yhdyskunnan voi Suomessa perustaa vähintään 20 täysi-ikäistä henkilöä (uskonnonvapauslaki 453/2003).

Niille vuoden lopulla syntyneille vauvoille, joille ei tammikuun aikana ole ilmoitettu väestötietojärjestelmään nimeä, kieltä ja uskontoa, viedään vuodenvaihteen tilastoon uskonnoksi äidin uskonto. Seuraavan vuoden tilastossa tieto on täsmäntynyt ilmoituksen saavuttua.

Ulkomaalaisten osalta uskontokuntatieto ei anna oikeaa kuvaa. Kaikki heidän uskonnolliset yhdyskuntansa eivät ole Patentti- ja rekisterihallituksen rekisterissä eivätkä kaikki uskonnon harjoittajat liity seurakuntiin. Vuoden 2011 lopussa Suomessa asuvista vieraskielisistä henkilöistä 83 prosenttia ei väestötietojärjestelmän mukaan kuulunut mihinkään rekisteröityyn uskonnolliseen yhdyskuntaan.

Uskontokuntatieto on erittäin arkaluonteiseksi määritelty tieto. Maakunnittain voidaan julkistaa vain vähintään 5 ja kunnittain vähintään 10 tapausta sisältäviä uskontokuntia.

Väestöön kuuluvat ne Suomen kansalaiset ja ulkomaalaiset, jotka asuvat vakituisesti Suomessa, vaikka olisivatkin tilapäisesti ulkomailla.

Ulkomaalaisella on kotipaikka Suomessa, jos hänen oleskelunsa on tarkoitettu kestävänsä tai on kestänyt vähintään yhden vuoden. Turvapaikanhakija saa kotipaikan vasta, kun hänen hakemuksensa on hyväksytty.

Suomessa asuvat vieraan valtion lähetystöön, kaupalliseen edustustoon tai lähetetyn konsulin virastoon kuuluvat henkilöt sekä näiden perheenjäsenet ja henkilökohtainen palveluskunta eivät kuulu maassa asuvaan väestöön, elleivät ole Suomen kansalaisia. Sen sijaan Suomen ulkomailla olevien lähetystöjen ja kaupallisten edustustojen suomalainen henkilökunta sekä YK:n rauhanturvajoukoissa palvelevat luetaan maassa asuvaan väestöön.

Maahan tulleen Suomen kansalaisen on ilmoitettava yli kolmen kuukauden oleskelustaan maistraatille, joka päivittää tiedot väestötietojärjestelmään (laki 661/2009). Ulkomaalaisen maahantulo edellyttää, että hänellä on voimassa oleva vaadittava viisumi, oleskelulupa taikka työntekijän tai elinkeinonharjoittajan oleskelulupa, jollei hän ole EU:n tai ETA:n kansalainen tai Suomea sitovasta kansainvälisestä sopimuksesta muuta johdu (ulkomaalaislaki 301/2004). EU:n tai ETA:n kansalainen voi oleskella maassa kolme kuukautta ilman erityistä lupaa, minkä jälkeen hänen maassa oleskeluunsa tarvitsee perusteita ja maistraattiin rekisteröitymistä. Maistraatti tallentaa sille ilmoitetut ulkomaan kansalaista koskevat kotipaikkatiedot väestötietojärjestelmään, jos henkilö saa Suomesta kotikuntalain (201/1994) mukaan määräytyneen kotikunnan ja siellä olevan vakinaisen asuinpaikan. Työskentelyn tai opiskelun keston maahan tulon jälkeen tai työsopimuksen keston on oltava kaksi vuotta, ennen kuin ulkomaan kansalainen voi saavuttaa kotipaikkaoikeuden.

Perustellusta pyynnöstä ulkomaan kansalaisen tiedot voidaan tallentaa myös lyhyen oleskelun jälkeen, jos hänellä esim. on kotikuntalaissa tarkoitettu tilapäinen asuinpaikka Suomessa ja tallentaminen on tarpeen työskentelyyn tai vastaavaan olosuhteeseen liittyvien oikeuksien toteutumisen vuoksi (laki 661/2009). Väestömuutostilastossa henkilön siirtyminen muualta Suomeen luetaan maahanmuutoksi, vain jos väestötietojärjestelmään on tehty merkintä, että hän on saanut vakinaisen asuinpaikan Suomesta.

Maasta muuttavien on tehtävä itsestään muuttoilmoitus kuten maan sisällä muuttavienkin (lait 661/2009, 201/1994). Maasta muuttaneiksi katsotaan henkilöt, jotka muuttavat ulkomaille asumaan yhtä vuotta pitemmäksi ajaksi. Poikkeuksen muodostavat Suomen kansalaiset, jotka ovat diplomaatteja, kehitysyhteistyössä toimivia yms. (kotikuntalaki 201/1994). Pohjoismaiden välisen sopimuksen mukaan tilapäistä oleskelua, joka kestää alle kuusi kuukautta ei pidetä muuttona (kotikuntalaki 201/1994, asetus ja valtiosopimus 96/2006).

Kun henkilö muuttaa Pohjoismaasta toiseen, hänen on ilmoitettava muutostaan tulovaltion paikalliselle rekisteriviranomaiselle, joka päättää rekisteröidäkö henkilö tulovaltiossa asuvaksi. Tulovaltion rekisteriviranomainen ilmoittaa päätöksestään kyseiselle henkilölle ja lähtövaltion rekisteriviranomaiselle. Lähtövaltion väestörekisterissä maastamuuttopäiväksi merkitään se päivä, jona henkilö on otettu tulomaan paikalliseen väestörekisteriin (kotikuntalaki 201/1994, asetus ja valtiosopimus 96/2006).

2. Tilastotutkimuksen menetelmäkuvaus

Väestöaineisto on kokonaisaineisto. Siinä on väestötietojärjestelmästä poimittu koko Suomen maassa asuva väestö.

3. Tietojen oikeellisuus ja tarkkuus

Yleisesti ottaen Väestörekisterikeskuksen väestötietojärjestelmää voidaan pitää henkilöiden suhteen erittäin kattavana. Jotta henkilö saa henkilötunnuksen on hänet kirjattava väestötietojärjestelmään. Eläminen Suomessa ilman henkilötunnusta on käytännöllisesti katsoen mahdotonta. Laillinen työssäkäynti, pankkitilin avaaminen, asioiminen viranomaisten kanssa jne. edellyttää henkilötunnusta. Voidaan olettaa, ettei Suomessa ole merkittäviä määriä esim. yli vuoden kestäviä jaksoja 'pimeää' työtä tekeviä henkilöitä, joille palkka maksetaan käteisellä. Vähintään vuoden mittaiseksi tarkoitettu oleskelu on edellytys Suomen väestöön kirjautumiseen.

Väestötietojärjestelmää on pidetty yllä henkikirjoituksen lakkauttamisen jälkeen vuodesta 1989 pelkästään väestönmuutosilmoituksin. Näiden oikeellisuudesta kertoo väestötietojärjestelmästä tehty osoitteiden luotettavuustutkimus.

Väestörekisterikeskus teettää vuosittain Tilastokeskuksella otantatutkimuksen osoitetietojen oikeellisuudesta. Noin 11 000 hengeltä tiedustellaan, onko heidän osoitteensa väestötietojärjestelmässä oikea. Vuoden 2011 tutkimuksessa vastanneista 99,0 prosentilla tieto oli oikein. Tutkimuksen kato oli 15,2 prosenttia. Kadon osalta osoitteet pyrittiin tarkistamaan muista lähteistä. Katoon kuuluvista henkilöistä 93,6 prosentilla osoite pystyttiin toteamaan oikeaksi, 3,9 prosentilla vääräksi ja 2,5 prosentilla tietoa ei voitu tarkistaa. Jos oletetaan kaikkien kadossa olleiden tarkistamatta jääneiden tiedot vääriksi, olisi lopullinen oikeiden osoitteiden osuus 98,1 prosenttia.

Kunnittaisiin väestötilastoihin virheelliset osoitteet vaikuttavat vain, jos väärä osoite on toisessa kunnassa kuin oikea osoite. Vääristä osoitteista vain osa on väärässä kunnassa

Kunnallisvaalien yhteydessä ulkomaalaisten äänioikeusilmoitusten palautukset paljastavat yleensä noin 1 000 henkeä, jotka ovat muuttaneet maasta ilmoitusta tekemättä ja ovat siten olleet edelleen tilastoituna väestöön. Väestörekisterikeskus poistaa heidät väestötietojärjestelmän maassa asuvasta väestöstä ennen seuraavaa vuodenvaihdetta.

4. Julkaistujen tietojen ajantasaisuus ja oikea-aikaisuus

Tilastokeskus päivää vuodenvaihteen väestön vuoden viimeiselle päivälle. Aluejakona on vuodesta 1999 lähtien käytetty seuraavan vuoden ensimmäisen päivän aluejakoa. Näin ollen kunnat, jotka yhdistyvät vuoden ensimmäisenä päivänä on tilastoitu yhteen jo edellisen vuoden viimeisen päivän tilastoihin. Tieto yhdistyneiden kuntien väkiluvuista ennen yhdistymistä on kuitenkin tarvittaessa saatavilla.

Kunnittaisia ennakkollisia väestötietoja on saatavilla kuukausittain.

http://pxweb2.stat.fi/database/StatFin/vrm/vamuu/vamuu_fi.asp

5. Tietojen saatavuus ja läpinäkyvyys/selkeys

Väestön perustiedot on saatavilla sähköisessä muodossa kunnittain tai kuntaa suuremmalla alueella Tilastokeskuksen ilmaisessa väestötietopalvelussa internetissä.

Maksullisessa sähköisessä tietopalvelussa on saatavilla eritellympää tietoa väestöstä mm. kunnan osa-alueittain.

Altika-tietopalvelussa on myös kunnittaisia väestötietoja vuodesta 1975 lähtien.

6. Tilastojen vertailukelpoisuus

Vuoteen 1998 asti vuodenvaihteen kunnittaiset väestötilastot tehtiin vuoden viimeisen päivän aluejaon mukaan. Vuodesta 1999 lähtien on käytetty seuraavan vuoden ensimmäisen päivän aluejakoa. Laskettaessa

kunnan väestömäärän muutosta on muutos laskettu yhdistyneiden kuntien kohdalla huomioiden yhdistyvien kuntien aikaisemmat väkiluvut.

Taulukoitaessa väestöllisiä alueellisia aikasarjoja voidaan taulukot tehdä joko kunkin vuoden aluejaon mukaan tai päivittäen aluejakoa takautuvasti viimeisen vuoden tilastoja vastaavaksi. Taulukoissa ilmoitetaan aina mitä aluejaotusta on käytetty.

Väestötietoja on saatavilla vuodesta 1749 lähtien. Vuodesta 1865 lähtien on julkaistu seurakunnittaisia väestömääriä ja vuodesta 1880 kunnittaisia väestömääriä. Papiston kymmenvuotistauluista on saatavilla väestön ikä-, siviilisääty- ja kielitietoja seurakunnittain vuoteen 1940 asti. Kunnittain nämä tiedot ovat vuodesta 1950 kymmenvuosittain väestölaskentoihin perustuen. Vuosittain kunnittaisia väestön ikätietoja sekä siviilisääty- ja kielitietoja on saatavissa vuodesta 1970 alkaen.

Sähköisessä muodossa kunnittaisia väestötietoja on saatavilla Altika-tietopalvelussa vuosittain vuodesta 1975 lähtien. Maksuttoman väestötietopalvelun aikasarjat alkavat vuodesta 1865, kunnittain vuodesta 1980.

7. Selkeys ja eheys/yhtenäisyys

Tilastokeskuksen muissa tilastoissa pohjatietona väestön osalta käytetään väestötilaston aineistoa. Näin ollen Tilastokeskuksen eri tilastot täsmäävät väestötietojen suhteen.

Väestörekisterikeskus julkistaa internet-sivuillaan helmi-maaliskuun vaihteessa asukasluvun vuodenvaihteessa. Luku on sama kuin Tilastokeskuksen vuodenvaihteen tilasto.

Lisäksi Väestörekisterikeskus julkistaa asukasluvut kuukausittain. Luvut poikkeavat Tilastokeskuksen kuukausittaisista ennakkotilastoista. Väestörekisterikeskus julkistaa rekisteritilanteen kuun vaihtuessa. Tilastokeskus odottaa muutosilmoituksia kaksi viikkoa kuun loputtua ennen kuin tekee ennakkotilaston edellisen kuun lopun tilanteesta.

Lisätietoja

Markus Rapo 09 1734 3238
Vastaava tilastojohtaja:
Jari Tarkoma
vaesto.tilasto@tilastokeskus.fi
www.tilastokeskus.fi
Lähde: Väestörakenne 2011, Tilastokeskus

Asiakaspalaute: www.tilastokeskus.fi/palaute

*Tietopalvelu, Tilastokeskus
puh. 09 1734 2220
www.tilastokeskus.fi*

*Julkaisutilaukset, Edita Publishing Oy
puh. 020 450 05
asiakaspalvelu.publishing@edita.fi
www.editapublishing.fi*

*ISSN 1796-0479
= Suomen virallinen tilasto
ISSN 1797-5379 (pdf)*