

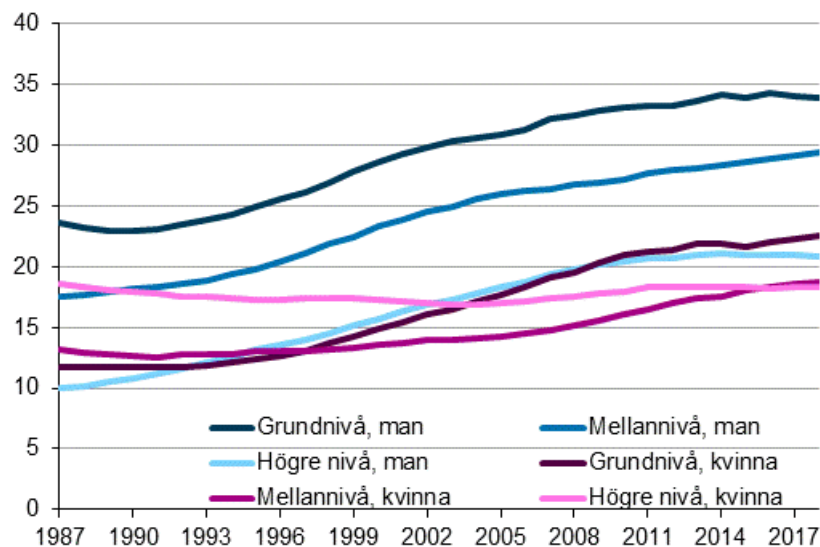
# Befolkningsstruktur 2018

## Årsöversikt

### Barnlöshet blir vanligare bland personer med lägst utbildningsnivå

Enligt Statistikcentralens statistik över befolkningsstrukturen hade 18,8 procent av kvinnor i åldern 45–49 år som var bosatta i Finland år 2018 och talade ett inhemskt språk som modersmål inga barn. Bland kvinnor som hade utbildning på grundnivå var 22,5 procent utan barn, bland dem som hade examen på mellannivå 18,7 procent och bland dem som hade examen på högre nivå 18,3 procent. På tio år har andelen utan barn bland dem som har examen på mellannivå stigit med 3,6 procentenheter och bland dem som har examen på grundnivå med 3,0 procentenheter.

#### Andelen kvinnor och män i åldern 45–49 år utan barn efter utbildningsnivå 1987–2018, procent



### Också bland män är barnlöshet vanligare hos dem som har låg utbildningsnivå

Av män i åldern 45-49 år som talar ett inhemskt språk som modersmål hade 26,7 procent inga barn i slutet av år 2018. När det gäller män är skillnaderna i andelen utan barn efter utbildningsnivå mycket större än

när det gäller kvinnor. Bland dem som hade utbildning på grundnivå hade var tredje inga barn, bland dem med utbildning på mellannivå 29,4 procent och bland dem med utbildning på högre nivå 20,8 procent.

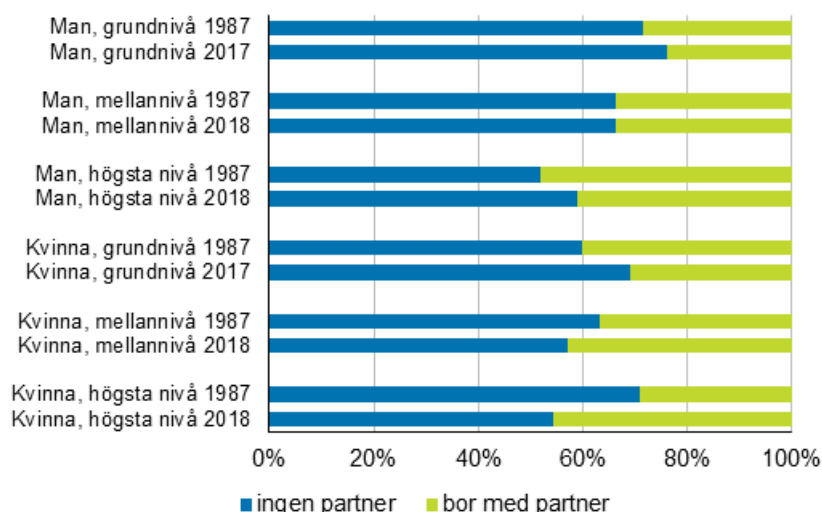
## En allt större andel kvinnor i åldern 45–49 år lever i ett parförhållande utan barn

År 2018 bodde allt fler män och kvinnor i åldern 45–49 år med utbildning på grundnivå utan partner än jämfört med år 1987.

Av kvinnorna i åldern 45–49 år utan barn och med examen på mellannivå bor idag 43 procent med partner, medan andelen var 37 procent år 1987.

Utvecklingsstigen för 45–49-åriga män och kvinnor utan barn och med examen på högre nivå avviker från varandra. Allt fler män lever utan partner, medan allt fler kvinnor lever utan barn med sin partner. Medan 70 procent av kvinnor med examen på högre nivå utan barn bodde utan partner år 1987 var andelen drygt hälften år 2018.

### 45–49-åriga män och kvinnor utan barn efter utbildningsnivå och familjeställning 1987 och 2018



## Andelen utan barn störst i Nyland och i centrum av städer

Andelen kvinnor i åldern 45–49 år utan barn och med ett inhemskt språk som modersmål var i slutet av år 2018 störst i Nyland, 22 procent. Den lägsta andelen fanns i Österbotten, 14 procent. Av alla kvinnor i åldern 45–49 år utan barn och med ett inhemskt språk som modersmål bodde fler än var tredje i Nyland.

I det innersta stadsområdet var andelen 45–49-åriga kvinnor utan barn med ett inhemskt språk som modersmål 40 procent i slutet av år 2018. I det egentliga stadsområdet som består av det innersta och yttersta stadsområdet bodde två tredjedelar av alla 45–49-åriga kvinnor utan barn med ett inhemskt språk som modersmål.

[https://www.mpa.fi/s/Filivsmjlon\\_och\\_planering/Samhalsstrukturen/Information\\_om\\_samhalsstrukturen/Klassificering\\_av\\_stads\\_och\\_landbygdsmaten](https://www.mpa.fi/s/Filivsmjlon_och_planering/Samhalsstrukturen/Information_om_samhalsstrukturen/Klassificering_av_stads_och_landbygdsmaten)

## I de egentliga stadsområdena bor 61 procent av befolkningen

Under de senaste åren har man talat mycket om urbaniseringen. Uppföljningen av urbaniseringen har försvarats av sammanslagningar av kommuner till stora landskapscentrum. Som en följd av ett administrativt beslut har invånarna i kommunerna som slagits samman blivit en del av stadsbefolkningen utan att en

enda person i verkligheten har bytt bostadsort. Den traditionella statistiska kommungrupperingen ger inte längre en riktig bild av utvecklingen i denna förändrade situation.

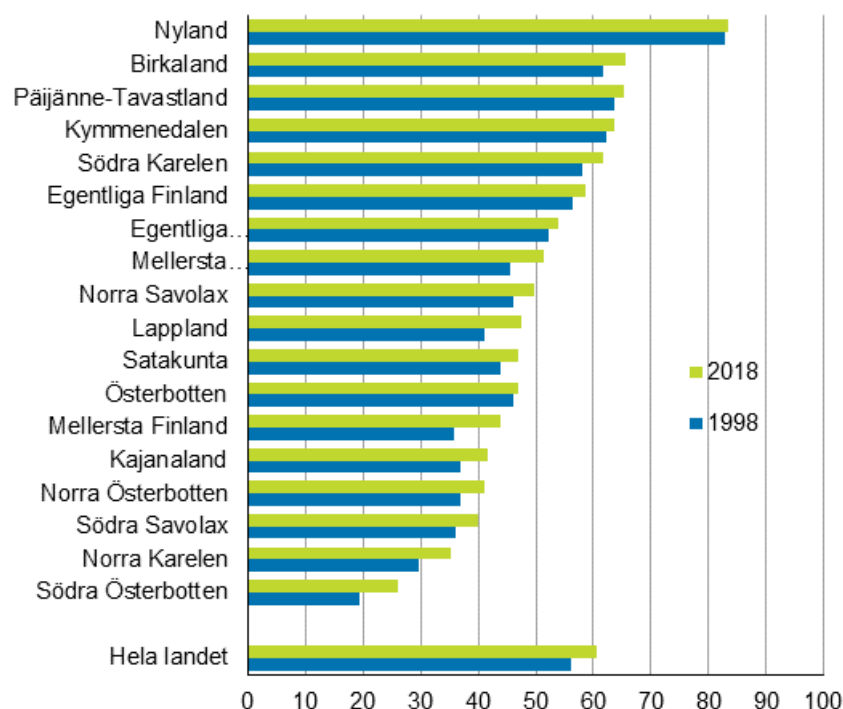
I slutet av år 2018 bodde 61 procent av Finlands befolkning i de egentliga stadsområdena. Det egentliga stadsområdet består av det inre och yttre stadsområdet. Utkanten av det yttre stadsområdet avser utkanten av det detaljplanerade området och beskriver det planenligt byggda enhetliga stadsområdet.

Enligt den traditionella statistiska kommungrupperingen bodde 72 procent av hela befolkningen i urbana kommuner i slutet av år 2018.

## I Nyland bor fyra av fem i ett egentligt stadsområde, i Södra Österbotten bara var fjärde

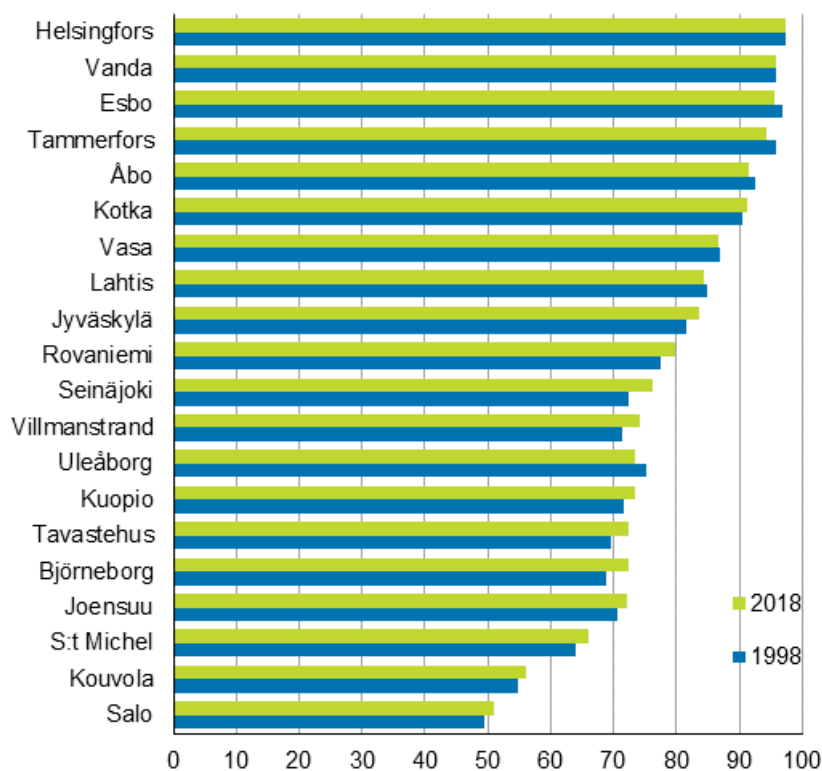
Granskat efter landskap finns det stora skillnader i andelen som bor i de egentliga stadsområdena. I slutet av år 2018 bodde 83 procent av Nylands befolkning i egentliga stadsområden. I Birkaland, Päijänne-Tavastland och Kymmenedalen bodde två tredjedelar av befolkningen i egentliga stadsområden. I tio av 19 landskap är andelen som bor i egentliga stadsområden mindre än hälften av befolkningen i landskapet.

### Andelen som bor i ett egentligt stadsområde av befolkningen i Fastlandsfinland efter landskap 1998 och 2018



Sett efter kommun är andelen som bor i det egentliga stadsområdet störst i huvudstadsregionen. Av de 20 största kommunerna fanns den lägsta andelen som bor i det egentliga stadsområdet i Salo, 51,8 procent, Kouvola, 56,8 procent, och S:t Michel, 66,9 procent. En fjärdedel av befolkningen i Björneborg, Uleåborg och Kuopio bor utanför det egentliga stadsområdet. I den statistiska kommungrupperingen och vid granskning av kommunernas totala folkmängd inkluderas dessa personer som bor utanför det egentliga stadsområdet med i stadsbefolkningen, vilket förvränger fenomenet.

## Andelen som bor i det egentliga stadsområdet av befolkningen i de 20 största kommunerna

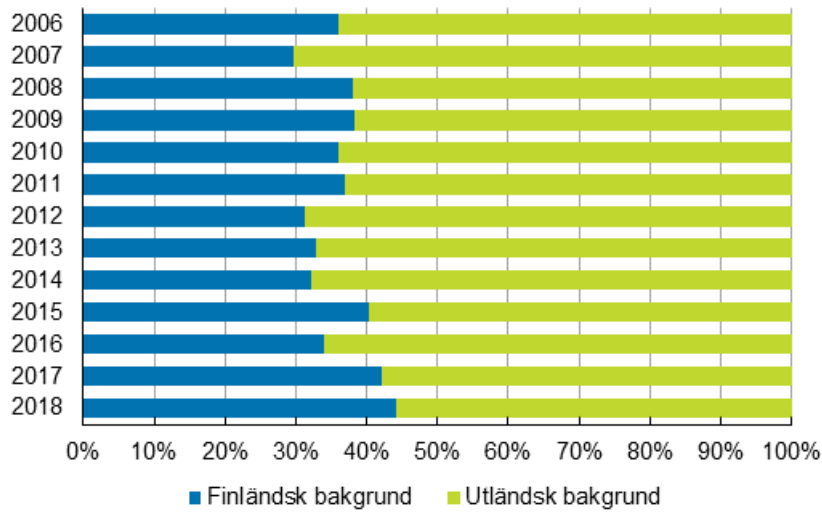


## Befolkningen i de egentliga stadsområdena ökar till följd av befolkning med utländsk bakgrund

Andelen som bor i egentliga stadsområden av hela landets befolkning har ökat med fem procentenheter under 20 år. I slutet av år 1998 bodde 55 procent av personerna med finländsk bakgrund egentliga stadsområden och 59 procent i slutet av år 2018. I slutet av år 1998 bodde 83 procent av personerna med utländsk bakgrund i egentliga stadsområden och 85 procent i slutet av år 2018.

På 20 år har befolkningen i de egentliga stadsområdena ökat med 450 000 av vilka 258 000, dvs. mer än hälften, utgörs av befolkning med utländsk bakgrund. Under samma period har andelen personer med utländsk bakgrund av befolkningen i de egentliga stadsområdena stigit från tre procent till 10 procent.

### Inflyttningsöverskottet i egentliga stadsområden efter härkomst 2006–2018



# Innehåll

## Tabeller

### Tabellbilagor

Tabellbilaga 1. Giftna kvinnor efter äktenskapets varaktighet och ordningsnummer 31.12.2018.....	7
Tabellbilaga 2. Kvinnor i åldern 15–83 år efter antalet levande födda barn 31.12.2018.....	7
Tabellbilaga 3. Män i åldern 15–83 år efter antalet levande födda barn 31.12.2018.....	8
Tabellbilaga 4. Kvinnor efter ålder, antal barn och andelen barn 31.12.2018.....	8
Tabellbilaga 5. Män efter ålder, antal barn och andelen barn 31.12.2018.....	9

## Figurer

### Figurbilagor

Figurbilaga 1. Den svenskspråkiga befolkningens andel och andelen personer med främmande språk som modersmål av hela befolkningen 1900–2018.....	10
Figurbilaga 2. Finska medborgare med dubbelt medborgarskap 2000–2018.....	10
Kvalitetsbeskrivning: Befolkningsstruktur 2018.....	11

# Tabellbilagor

**Tabellbilaga 1. Giftnor efter äktenskapets varaktighet och ordningsnummer 31.12.2018**

Äktenskapets varaktighet	Äktenskapets ordningsnummer							
	Totalt	1	2	3	4	5	6-	Okänd
Totalt	989 943	854 797	118 030	13 248	1 656	284	83	1 845
0	23 312	17 492	4 784	840	144	38	14	-
1	27 079	20 427	5 500	956	145	35	16	-
2	25 106	18 973	5 106	859	136	29	3	-
3	24 757	18 990	4 838	772	122	25	10	-
4	23 757	18 574	4 379	666	108	23	7	-
0-4	124 011	94 456	24 607	4 093	655	150	50	-
5	23 603	18 537	4 356	591	101	12	6	-
6	26 246	20 474	4 954	712	79	17	10	-
7	24 892	19 535	4 589	653	95	15	5	-
8	25 218	20 083	4 410	625	89	10	1	-
9	24 416	19 283	4 487	561	70	14	1	-
5-9	124 375	97 912	22 796	3 142	434	68	23	-
10	24 734	19 660	4 436	567	57	13	1	-
11	23 084	18 313	4 201	506	53	9	2	-
12	21 325	16 945	3 842	482	51	4	1	-
13	21 426	17 172	3 828	367	51	7	1	-
14	20 779	16 493	3 813	424	43	5	1	-
10-14	111 348	88 583	20 120	2 346	255	38	6	-
15-19	85 684	69 238	14 673	1 585	168	15	2	3
20-24	70 927	59 652	10 199	871	82	7	1	115
25-29	65 450	57 634	7 177	508	31	4	-	96
30-34	66 127	59 641	5 969	334	15	1	-	167
35-39	71 328	65 418	5 345	206	7	-	1	351
40-44	72 842	68 657	3 789	101	5	1	-	289
45-49	77 569	75 494	1 844	35	2	-	-	194
50-54	60 387	59 400	922	18	2	-	-	45
55-59	36 547	36 105	408	5	-	-	-	29
60-64	17 094	16 939	143	2	-	-	-	10
65-69	4 559	4 534	19	1	-	-	-	5
70-	563	558	5	-	-	-	-	-
Okänt	1 132	576	14	1	-	-	-	541

**Tabellbilaga 2. Kvinnor i åldern 15-83 år efter antalet levande födda barn 31.12.2018**

Ålder	Antal levande födda barn									
	Kvinnor totalt	0	1	2	3	4	5	6	7	8-
15-83	2 245 899	765 055	358 308	654 213	318 843	98 677	28 153	10 169	4 492	7 989
15-19	144 041	143 334	649	55	3	-	-	-	-	-
20-24	155 877	142 075	10 028	3 214	487	63	8	2	-	-
25-29	172 237	121 230	26 348	18 117	4 751	1 270	368	124	22	7
30-34	169 564	71 890	35 544	40 798	14 748	4 201	1 346	569	255	213
35-39	172 424	44 469	32 086	58 712	25 123	7 379	2 332	1 071	483	769
40-44	166 596	33 464	28 131	60 105	29 904	9 163	2 947	1 133	610	1 139

Ålder	Antal levande födda barn									
	Kvinnor totalt	0	1	2	3	4	5	6	7	8-
45–49	155 005	31 004	25 889	54 627	28 919	9 138	2 822	1 066	489	1 051
50–54	181 247	35 222	29 034	64 427	35 603	11 158	3 223	1 124	497	959
55–59	185 077	33 255	29 727	66 388	38 162	11 952	3 168	1 051	463	911
60–64	185 506	30 829	32 316	69 405	36 922	11 242	2 789	870	363	770
65–69	187 930	28 178	36 950	74 889	34 366	9 509	2 315	700	316	707
70–74	176 154	24 073	37 006	71 346	30 977	8 946	2 161	707	295	643
75–79	117 326	15 600	22 066	45 768	22 548	7 693	2 179	705	312	455
80–83	76 915	10 432	12 534	26 362	16 330	6 963	2 495	1 047	387	365

**Tabellbilaga 3. Män i åldern 15–83 år efter antalet levande födda barn 31.12.2018**

Ålder	Antal levande födda barn									
	Män totalt	0	1	2	3	4	5	6	7	8-
15–83	2 216 573	949 437	310 910	556 079	269 983	84 614	25 150	8 999	3 901	7 500
15–19	152 126	151 881	235	10	-	-	-	-	-	-
20–24	164 499	157 863	5 209	1 258	152	14	3	-	-	-
25–29	182 635	150 028	19 297	10 171	2 284	603	190	49	12	1
30–34	180 832	104 616	33 183	30 075	9 220	2 324	792	361	140	121
35–39	183 327	70 810	33 613	50 468	19 700	5 456	1 616	719	374	571
40–44	175 769	52 510	28 828	56 085	26 061	7 638	2 378	850	463	956
45–49	160 573	44 918	25 475	50 904	25 903	8 212	2 689	1 005	438	1 029
50–54	183 302	49 018	27 840	57 759	31 757	10 742	3 389	1 244	528	1 025
55–59	183 156	46 317	26 658	58 830	34 069	11 277	3 419	1 184	486	916
60–64	177 055	40 457	26 753	59 453	33 832	11 145	3 108	1 034	412	861
65–69	174 278	34 310	29 336	63 963	31 886	9 874	2 804	944	384	777
70–74	154 506	25 610	28 852	60 718	27 356	8 257	2 130	702	279	602
75–79	91 933	13 512	16 822	36 674	17 105	5 301	1 450	462	203	404
80–83	52 582	7 587	8 809	19 711	10 658	3 771	1 182	445	182	237

**Tabellbilaga 4. Kvinnor efter ålder, antal barn och andelen barn 31.12.2018**

Ålder	Kvinnor totalt	Levande födda barn, totalt	Antalet barn per kvinna	Barnaföderskor sammanlagt	Barnafödernas andel av åldersklassen, %	Antalet barn per barnafödelska
15–83	2 245 899	3 332 051	1,48	1 480 844	65,9	2,25
15–19	144 041	768	0,01	707	0,5	1,09
20–24	155 877	18 221	0,12	13 802	8,9	1,32
25–29	172 237	84 711	0,49	51 007	29,6	1,66
30–34	169 564	191 944	1,13	97 674	57,6	1,97
35–39	172 424	282 934	1,64	127 955	74,2	2,21
40–44	166 596	311 712	1,87	133 132	79,9	2,34
45–49	155 005	293 014	1,89	124 001	80,0	2,36
50–54	181 247	345 567	1,91	146 025	80,6	2,37
55–59	185 077	359 689	1,94	151 822	82,0	2,37
60–64	185 506	356 661	1,92	154 677	83,4	2,31
65–69	187 930	353 448	1,88	159 752	85,0	2,21
70–74	176 154	332 358	1,89	152 081	86,3	2,19
75–79	117 326	233 974	1,99	101 726	86,7	2,30
80–83	76 915	167 050	2,17	66 483	86,4	2,51

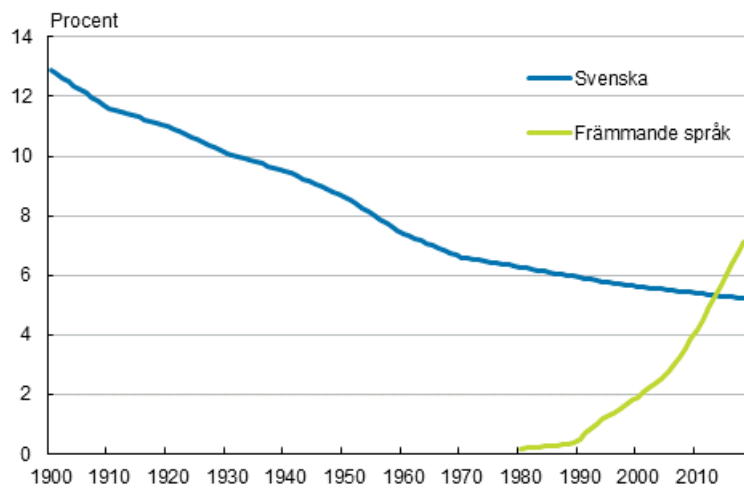


**Tabellbilaga 5. Män efter ålder, antal barn och andelen barn 31.12.2018**

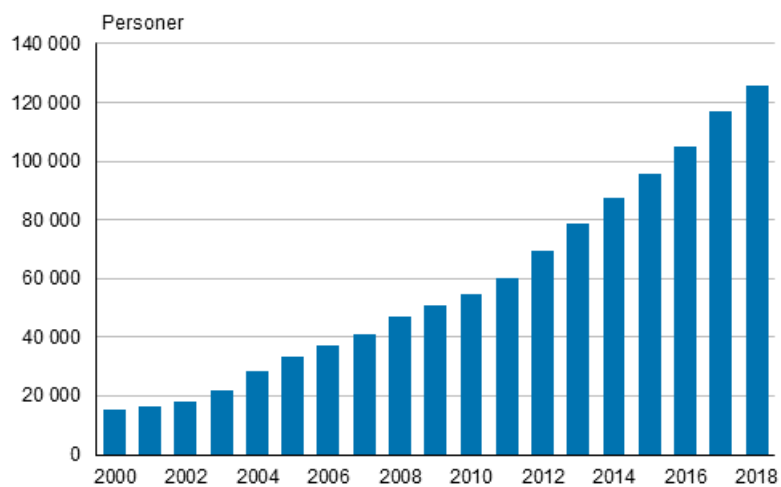
Alder	Män totalt	Levande födda barn, totalt	Antalet barn per man	Antalen män som har barn	Fädernas andel av åldersklassen, %	Antalet barn per far
15–83	2 216 573	2 854 690	1,29	1 267 136	57,2	2,25
15–19	152 126	255	0,00	245	0,2	1,04
20–24	164 499	8 252	0,05	6 636	4,0	1,24
25–29	182 635	50 240	0,28	32 607	17,9	1,54
30–34	180 832	138 422	0,77	76 216	42,1	1,82
35–39	183 327	235 685	1,29	112 517	61,4	2,09
40–44	175 769	279 293	1,59	123 259	70,1	2,27
45–49	160 573	270 737	1,69	115 655	72,0	2,34
50–54	183 302	320 237	1,75	134 284	73,3	2,38
55–59	183 156	328 790	1,80	136 839	74,7	2,40
60–64	177 055	325 305	1,84	136 598	77,2	2,38
65–69	174 278	323 026	1,85	139 968	80,3	2,31
70–74	154 506	288 633	1,87	128 896	83,4	2,24
75–79	91 933	178 337	1,94	78 421	85,3	2,27
80–83	52 582	107 478	2,04	44 995	85,6	2,39

# Figurbilagor

**Figurbilaga 1. Den svenskspråkiga befolkningens andel och andelen personer med främmande språk som modersmål av hela befolkningen 1900–2018**



**Figurbilaga 2. Finska medborgare med dubbelt medborgarskap 2000–2018**



# Kvalitetsbeskrivning: Befolkningsstruktur 2018

## 1. Relevans av statistikuppgifterna

Statistiken över befolkningsstrukturen beskriver den befolkning som årets sista dag bott i Finland.

Befolkningsregistercentralen och magistraten upprätthåller befolkningsdatasystemet i Finland. Den senaste mantalsskrivningen i Finland verkställdes 1.1.1989. Därefter har befolkningsdatasystemet uppdaterats med ändringsanmälningar. I lagen om befolkningsdatasystemet och Befolkningsregistercentralens certifikattjänster (21.8.2009/661) definieras vilka uppgifter som ska registreras i befolkningsdatasystemet. Anmälningar om befolkningsförändringar för det gångna året inväntas till den sista januari. Befolkningsregistercentralen sänder Statistikcentralen uppgifterna om befolkning vid årsskiftet i början av februari.

Statistikcentralen har till uppgift att utarbeta statistik och göra utredningar som gäller samhällsförhållanden (Lag om Statistikcentralen 24.1.1992/48). Till dessa hör också befolkningsstatistik. Statistikcentralens arbetsordning fastställer att enheten för individstatistik gör upp befolknings- och välfärdstatistiken (Statistikcentralens arbetsordning, TK-00-954-18).

### Begrepp

Med **befolkning** avses de finska medborgare och utlänningar som är stadigvarande bosatta i Finland, även om de är tillfälligt utomlands.

Utlänningar har laglig hemvist i Finland om vistelsen har varat eller är avsedd att vara minst ett år. Till befolkningen räknas inte personer som bor tillfälligt i Finland. En asylsökande ingår i den officiella folkmängden och annan statistik från Statistikcentralen bara om han eller hon, utöver ett positivt beslut om uppehållstillstånd, fått en personbeteckning och hemkommun. Personen finns inte med i statistiken, om personbeteckning och/eller hemkommun saknas. Termen ”kommunplats” som förekommit i offentligheten är inte samma sak som hemkommun. Asylsökande som inte beviljats uppehållstillstånd och vars ansökningsprocess pågår finns inte med i Statistikcentralens statistik.

Personer bosatta i Finland vilka är medlemmar av en främmande stats ambassad, handelsrepresentation eller konsulat och dessa personers familjemedlemmar och personliga tjänstefolk räknas inte till befolkningen i Finland, om de inte är finska medborgare. Till den i Finland bosatta befolkningen räknas däremot den finländska personalen på Finlands ambassader och handelsrepresentationer i utlandet samt personer som tjänstgör i FN:s fredsbevarande styrkor.

En finsk medborgare som kommit till Finland måste meddela magistraten om vistelser som överstiger tre månader. Magistraten uppdaterar uppgifterna i befolkningsdatasystemet (lag 661/2009). Av en utlänning som kommer till Finland krävs det att han har ett giltigt visum, uppehållstillstånd eller uppehållstillstånd för arbetstagare eller näringsidkare, om han inte är medborgare i ett EU- eller EES-land eller om ej annat föranleds av internationella överenskommelser som är bindande för Finland (Utlänningslag 301/2004). En medborgare i ett EU- eller EES-land kan vistas i Finland i tre månader utan särskilt tillstånd, varefter han behöver grunder för sin vistelse i landet och registrering hos magistraten. Magistraten registrerar i befolkningsdatasystemet de uppgifter som den fått om en utländsk medborgares hemort, om personen får en hemkommun i Finland enligt lagen om hemkommun (201/1994) och en stadigvarande bostad.

På motiverad begäran kan en utländsk medborgares uppgifter registreras också efter en kortvarig vistelse, om denne t.ex. har en sådan tillfällig bostad i Finland som avses i lagen om hemkommun och registreringen är nödvändig för att denne ska kunna göra sina rättigheter gällande när det gäller arbete eller motsvarande omständigheter. I statistiken över befolkningsförändringar räknas en person som flyttar från utlandet till Finland som invandrare endast om det i befolkningsdatasystemet antecknats att denne fått en stadigvarande bostad i Finland.

Personer som flyttar ut ur landet ska göra en flyttningsanmälan på samma sätt som personer som flyttar i Finland (lagarna 661/2009, 201/1994). Som utvandrare betraktas personer som flyttar utomlands för en längre tid än ett år. Undantag är finska medborgare som är diplomater, personer som arbetar inom utvecklingssamarbete m.m. (Lag om hemkommun 201/1994). Enligt en överenskommelse mellan de

nordiska länderna betraktas tillfällig vistelse på mindre än sex månader inte som flyttning (Lag om hemkommun 201/1994, förordning och statsfördrag 96/2006).

När en person flyttar från ett nordiskt land till ett annat bör han anmäla inflyttningslandets lokala registermyndighet om sin inflyttning. Registermyndigheten beslutar om personen registreras som boende i inflyttningslandet eller inte. Registermyndigheten i inflyttningslandet meddelar personen i fråga och registermyndigheten i utflyttningslandet om sitt beslut. I utflyttningslandets befolkningsregister antecknas som utflyttningsdag den dag då personen upptagits i inflyttningslandets lokala befolkningsregister (Lag om hemkommun 201/1994, förordning och statsfördrag 96/2006).

Med **bostadsort** avses den ort där den bostad i vilken en person varit skriven den sista dagen under året är belägen. Den nuvarande lagen om hemkommun ger en person större frihet att välja sin stadigvarande bostadsort. Studerande kan t.ex. om de så önskar vara skrivna på den ort där de studerar. Också bostadslösa hör till den bofasta befolkningen i en kommun.

En person kan, förutom sin stadigvarande hemvist, ha en tillfällig boning i en bostad där han/hon enligt egen uppgift bor tillfälligt minst tre månader. Statistiken görs bara upp enligt den stadigvarande bostadsorten. Uppgifterna om bostadsort har tagits ur Befolkningsregistercentralens befolkningsdatasystem.

Uppgift om **civilstånd** erhålls ur Befolkningsregistercentralens befolkningsdatasystem. Observera att samboende inte är ett civilstånd. Det finns representanter för alla civilstånd bland dem som är samboende, också personer som fortfarande officiellt är gifta

De nuvarande bestämmelserna om äktenskapsskillnad inbegriper inte längre begreppet hemskillnad. Personer som före 1.1.1988 på basis av de gamla bestämmelserna om äktenskapsskillnad tilldömts och fortfarande lever i hemskillnad har i statistiken betraktats som gifta.

Ett par där båda är av samma kön har sedan 1.3.2002 också i Finland fått registrera sitt partnerskap. I tabellerna över kommunerna har de personer som lever i ett registrerat partnerskap sammanslagits med gifta p.g.a. datasekretess och på motsvarande sätt har frånskilda från och änkor/änklingar efter registrerat partnerskap sammanslagits med frånskilda och änkor/änklingar.

Civilståndindelningen är följande:

- ogift
- gift
- frånskild
- änka/änkling
- i registrerat partnerskap
- frånskild från registrerat partnerskap
- frånskild från registrerat partnerskap
- änka/änkling efter registrerat partnerskap

År 2018 ingick i befolkningsdatasystemet 74 300 personer utan uppgift om civilstånd. Det var invandrare vars uppgifter om civilstånd inte har införts i befolkningsdatasystemet. Befolkningsdatalagen kräver att uppgiften om civilstånd införs i befolkningsdatasystemet bara för finska medborgares del. För statistiken kodades barnlösa personer som ogifta och om personen hade barn ändrades hans/hennes civilstånd till frånskild.

**Födelselandet** fastställs enligt moderns stadigvarande hemland vid tiden för barnets födelse och är oftast i enlighet med gällande statsstruktur vid tiden för födelsen. Därmed är t.ex. Sovjetunionen oftast födelseland för estniska inflyttare som är födda före Estlands självständighet. Likaså är Finland födelseland för personer som är födda inom de områden som Finland överlätit, trots att området inte längre hör till Finland.

I vissa fall kan man korrigera en persons födelseland så att det fastställs enligt den nuvarande statsstrukturen i landet. Detta kräver att personen själv är aktiv och gör en anmälan till magistraten. Vid kodningen av födelselandet används ISO 3166-standard.

## **Härkomst och bakgrundsland**

Statistikcentralen har under år 2012 infört en ny klassificering efter härkomst. En liknande klassificering används redan i de övriga nordiska länderna. Härkomst och bakgrundsland bestäms utgående från uppgiften om födelseland för en persons föräldrar. Med hjälp av klassificeringen efter härkomst är det lätt att särskilja utrikes födda och inrikes födda personer med utländsk bakgrund.

Uppgifter om personer som dött före år 1964 har inte förts in i Befolkningsregistercentralens befolkningsdatasystem. I Finlands befolkning ingår något under 900 000 personer födda i Finland, vars båda föräldrar har okänt födelseland, eftersom dessa personers föräldrar var döda innan befolkningsdatasystemet grundades. Då uppgifter saknas om föräldrar till personer som är födda i Finland före år 1970 har man slutit sig till att de är av finländsk bakgrund, om de talar ett inhemskt språk som sitt modersmål (finska, svenska, samiska). Även alla personer som har minst en förälder som är född i Finland är av finländsk bakgrund. Alla personer som är av finländsk bakgrund har Finland som bakgrundsland.

De personer vars enda kända förälder eller båda föräldrar är födda utomlands är av utländsk bakgrund. Av utländsk bakgrund är också utrikes födda personer med föräldrar om vilka det inte finns uppgifter i befolkningsdatasystemet. Man har slutit sig till att personer som är födda i Finland före år 1970 och som talar ett främmande språk som modersmål är av utländsk bakgrund liksom också personer som är födda i Finland år 1970 eller efter det, om det inte finns uppgifter om någondera föräldern i befolkningsdatasystemet.

Om personens båda föräldrar är utrikes födda är bakgrundslandet i första hand det land där den biologiska modern är född. Om det bara finns uppgift om den utrikes födda fadern, är bakgrundslandet det land där fadern är född. Om det inte finns uppgifter om någondera föräldrarnas födelseland, är utrikes födda personers bakgrundsland personens eget födelseland. I sådana fall där det inte finns uppgifter om föräldrarna till inrikes födda personer och då man slutit sig till att personerna är av utländsk härkomst är bakgrundslandet okänt.

I fråga om barn som är adopterade från utlandet jämställs adoptivföräldrar med biologiska föräldrar. På så sätt betraktas barn som adopterats från utlandet av personer födda i Finland som barn med finländsk bakgrund och deras bakgrundsland är sålunda Finland.

**Medborgarskap** är ett rättsligt förhållande mellan individen och staten, som definierar individens ställning i staten och de viktigaste rättigheterna och skyldigheterna i förhållandet mellan individen och staten (Medborgarskapslag, 359/2003). Om en person är medborgare i två länder, av vilka det ena är Finland, ingår han/hon i statistiken som finsk medborgare. Om en utländsk medborgare som bor i Finland har medborgarskap i flera andra länder, ingår han/hon i registret och statistiken som medborgare i det land som utfärdat det pass på vilket han/hon kommit till Finland.

I klassificeringen av medborgarskap används ISO 3166 -standarderna.

**Medelfolkmängden** är det aritmetiska medeltalet för folkmängden i början och i slutet av året.

Uppgift om **religionssamfund** erhålls ur Befolkningsregistercentralens befolkningsdatasystem. I samband med namngivning uppges trossamfundet för barnet i befolkningsdatasystemet. Uppgiften hålls om man inte separat ändrar det med en anmälan.

Den nya religionsfrihetslagen (453/2003) trädde i kraft 1.8.2003. Den nya lagen gjorde det möjligt för en person att höra till flera religiösa samfund samtidigt under en övergångstid på tre år. Övergångstiden upphörde 1.8.2006 och därefter bestämmer de religiösa samfunden själva om deras medlemmar också kan höra till andra religiösa samfund. Dessa personer finns inte med i medlemsantalet för det religiösa samfund som de anslutit sig till då de redan tillhört ett annat samfund.

Statistik över trossamfund görs bara över de personer som antecknats i religiösa samfund i Patent- och registerstyrelsens register. I Finland kan minst 20 fullvuxna personer grunda ett religionssamfund (Religionsfrihetslag 453/2003).

För de barn som fötts i slutet av året och för vilka namn, språk och religion inte anmälts till befolkningsdatasystemet under januari, förs moderns religion vid årsskiftet till statistiken som religion för barnet. I följande års statistik har uppgiften preciserats efter anmälan.

För utlänningars del ger uppgiften om trossamfund inte en korrekt bild. Alla religionssamfund finns inte i Patent- och registerstyrelsens register och alla religionsutövare ansluter sig inte till församlingar. I slutet av år 2018 hörde 85 procent av personer med ett främmande språk som modersmål som var bosatta i Finland enligt befolkningsdatasystemet inte till något registrerat religionssamfund.

Uppgiften om trossamfund är definierad som ytterst känslig. Landskapsvis och kommunvis kan man publicera bara trossamfund med minst 20 fall.

Med **ålder** avses en persons ålder i hela år den sista dagen under året. Uppgiften har tagits ur Befolkningsregistercentralens befolkningsdatasystem.

Uppgiften om **språk** införs i befolkningsdatasystemet samtidigt som föräldrarna uppger namnet på ett nyfött barn och dess trossamfund. Uppgiften är oförändrad i registret, om den inte ändras separat. För de barn som fötts i slutet av året och för vilka namn, språk och religion inte meddelats till befolkningsdatasystemet under januarimånad, förs moderns språk och religion in i statistiken för årsskiftet som språk och religion för barnet. I följande års statistik har uppgiften preciserats efter att meddelandet erhållits. Uppgiften om språk kan eventuellt ändras för barn i tvåspråkiga familjer, där faderns språk kan antecknas som språk i befolkningsdatasystemet.

I tillförlitlighetsundersökningen av befolkningsdatasystemet år 2012 frågades omkring 9 000 personer i arbetsför ålder om deras modersmål är korrekt i befolkningsdatasystemet. Uppgiften var korrekt för 99,7 procent av svarspersonerna.

Under år 1999 övergick Befolkningsregistercentralen till att koda språk enligt ISO 639 -standard. Statistikcentralen har fått språken färdigt kodade (ISO 639-1) från Befolkningsregistercentralen sedan år 1999 och de icke-kodade språken i klartext. Bland språknamnen i klartext fanns många språk som var något felskrivna eller skrivna på svenska. För dessa språk har Statistikcentralen givit en kod. Tidigare har Statistikcentralen kodat alla främmande språk utgående från namnen i klartext och givit språket en kod om det i Finland talats av omkring 15 personer.

Statistikcentralen har utvecklat en **statistisk kommungruppering** och tillämpar den sedan år 1989. Indelningen gör en bättre åtskillnad mellan städer och landsbygd än den administrativa indelningen i städer och övriga kommuner.

I kommunindelningen har kommunerna grupperats i tre grupper på basis av andelen tätortsbefolkning och folkmängden i den största tätorten:

- Urbana kommuner
- Tätortskommuner
- Landsbygdskommuner

Till *urbana kommuner* förs de kommuner i vilka minst 90 procent av befolkningen bor i tätorter eller där folkmängden i den största tätorten är minst 15 000.

*Tätortskommuner* är däremot de kommuner i vilka minst 60 procent, men under 90 procent av befolkningen bor i tätorter och där folkmängden i den största tätorten är minst 4 000 men under 15 000.

Till *landsbygdskommuner* förs de kommuner där mindre än 60 procent av befolkningen bor i tätorter och där folkmängden i den största tätorten är under 15 000 och de kommuner där minst 60 procent, men under 90 procent av befolkningen bor i tät-orter och där folkmängden i den största tätorten är under 4 000.

Grupperingen har uppdaterats på basis av 2018 års tätortsgränsuppgifter.

En **tätort** är en förtätning av byggnader med minst 200 invånare. Som grund för avgränsningen används befolkningsuppgiften från slutet av året innan. Tätorter definieras och avgränsas i samarbete med Finlands miljöcentral med hjälp av metoder som bygger på geografisk information, i vilka man använder sig av byggnads- och befolkningsuppgifter i Statistikcentralens 250 m x 250 m rutmaterial. Vid definieringen granskas folkmängden samt antalet byggnader och våningsarealen i rutor som innehåller byggnader och i gränsande rutor. Av de sammanhängande förtätningar av byggnader som uppstått vid definieringen väljs de som har minst 200 invånare.

## 2. Metodbeskrivning

Befolkningsmaterialet är ett totalmaterial, som omfattar hela den i Finland bosatta befolkningen som uttagits ur befolkningsdatasystemet.

## 3. Felfrihet och exakthet

Befolkningsregistercentralens befolkningsdatasystem kan allmänt taget anses mycket täckande. För att en person skall få en personbeteckning måste han/hon registreras i befolkningsdatasystemet. I praktiken är det omöjligt att leva i Finland utan personbeteckning. Lagligt arbete, att öppna ett bankkonto, att sköta ärenden med myndigheter osv. förutsätter en personbeteckning. Man kan anta att det inte i Finland finns ett betydande antal personer som arbetar 'svart' under perioder på mer än ett år och som får lön kontant. En vistelse på minst ett år är en förutsättning för registrering i befolkningen i Finland.

Befolkningsdatasystemet har upprätthållits efter indragningen av mantalsskrivningen sedan år 1989 bara på basis av anmälningar om befolkningsförändringar. Den tillförlitlighetsundersökning som gjorts om befolkningsdatasystemet beträffande adresser berättar om anmälningarnas riktigheten.

Befolkningsregistercentralen beställer årligen av Statistikcentralen en urvalsundersökning om adressuppgifternas riktighet. Omkring 11 000 personer tillfrågas om deras adress i befolkningsdatasystemet är korrekt. I undersökningen år 2012 var uppgiften korrekt gällande 98,9 procent av svarspersonerna. Urvalsbortfallet var 16,9 procent. Vid bortfall försökte man kontrollera adresserna i andra källor. Man kunde då fastställa att adressen var korrekt för 92,3 procent av personerna i bortfallet, för 5,9 procent var den inkorrekt och för 1,8 procent kunde den inte kontrolleras. Om man förmodar att alla de uppgifter i bortfallet som inte kunde kontrolleras var inkorrekta, hade den slutliga andelen korrekta adresser varit 98,1 procent.

Den kommunvisa befolkningstatistiken påverkas av felaktiga adresser bara om den felaktiga adressen är i någon annan kommun än den rätta adressen. Av de felaktiga adresser är bara en del i fel kommun.

I samband med kommunalvalen avslöjar returnerade anmälningar om utlänningars rösträtt i allmänhet omkring 1 000 personer, som flyttat från Finland utan flyttningsanmälan och som således fortsättningsvis är statistikförda i befolkningen. Befolkningsregistercentralen avlägsnar dessa ur den i landet bosatta befolkningen i befolkningsdatasystemet före följande årsskifte.

Efter utredning har man från det befolkningsmaterial man erhållit från befolkningsdatasystemet i slutet av år 2018 strukit 12 215 personer som sannolikt flyttat utomlands. Dessa personer är mest utländska medborgare vars adress är okänd och som under åren 2016–2017 inte erhållit löneinkomst, kapitalinkomst, företagariinkomst, arbetslöshetsstöd, pensionsinkomst, utkomststöd eller sjukförsäkringsersättning.

## 4. Tidsenlighet och rättidighet

Statistikcentralen daterar befolkningen vid årsskiftet årets sista dag. Sedan år 1999 har man som områdesindelning använt områdesindelningen den första dagen följande år. De kommuner som årets första dag sammanslås har således redan statistikförts tillsammans i statistiken för föregående års sista dag. Uppgiften om de sammanslagna kommunernas folkmängd före sammanslagningen finns dock tillgänglig vid behov.

Preliminära uppgifter om befolkningen kommunvis finns tillgängliga månatligen.

[http://tilastokeskus.fi/til/vamuu/index\\_sv.html](http://tilastokeskus.fi/til/vamuu/index_sv.html)

[http://pxnet2.stat.fi/PXWeb/pxweb/sv/StatFin/StatFin\\_\\_vrm\\_\\_vamuu/?tablelist=true](http://pxnet2.stat.fi/PXWeb/pxweb/sv/StatFin/StatFin__vrm__vamuu/?tablelist=true)

## 5. Tillgänglighet och transparens

Primäruppgifter om befolkningen finns tillgängliga i elektronisk form kommunvis eller med en större områdesindelning i Statistikcentralens avgiftsfria informations-tjänst 'Befolkning' (Statistikdatabaser) på Internet under adress: [http://pxnet2.stat.fi/PXWeb/pxweb/sv/StatFin/StatFin\\_\\_vrm\\_\\_vaerak/?tablelist=true](http://pxnet2.stat.fi/PXWeb/pxweb/sv/StatFin/StatFin__vrm__vaerak/?tablelist=true)

Mera specificerade uppgifter om befolkningen, bl.a. efter kommunens delområde, finns under den avgiftsbelagda elektroniska informationstjänsten. Mera information om Statistikcentralens avgiftsbelagda tjänster finns under adress: [http://www.stat.fi/tup/tilastotietokannat/index\\_sv.html](http://www.stat.fi/tup/tilastotietokannat/index_sv.html)

## 6. Jämförbarhet

Till och med år 1998 sammanställdes den kommunvisa befolkningsstatistiken för årsskiftet enligt områdesindelningen årets sista dag. Från och med år 1999 har man använt områdesindelningen den första dagen följande år. Vid beräkning av förändringen av folkmängden i kommunen har förändringen räknats för de sammanslagna kommunernas del med beaktande av de tidigare folkmängderna i de kommuner som sammanslås.

Vid tabellering av regionala tidsserier om befolkningen kan tabellerna antingen göras enligt områdesindelningen resp. år eller genom att retroaktivt uppdatera områdesindelningen att motsvara statistiken det sista året. I tabellerna anges alltid vilken områdesindelning som använts.

Uppgifter om befolkningen finns tillgängliga sedan år 1749. Från och med år 1865 har folkmängder publicerats efter församling och fr.o.m. år 1920 folkmängder efter kommun. Till och med år 1940 finns det uppgifter om befolkningens ålder, civilstånd och språk tillgängliga i prästerskapets tioårstabeller. Från och med år 1950 anges dessa uppgifter kommunvis på basis av folkräkningar. Från och med år 1970 är årliga uppgifter om befolkningens ålder samt civilstånd och språk tillgängliga kommunvis.

Årliga uppgifter om befolkningen efter kommun finns tillgängliga sedan år 1972.

[http://pxnet2.stat.fi/PXWeb/pxweb/sv/StatFin/StatFin\\_\\_vrm\\_\\_vaerak/?tablelist=true](http://pxnet2.stat.fi/PXWeb/pxweb/sv/StatFin/StatFin__vrm__vaerak/?tablelist=true)

Befolkningsstatistik för 1750- har digitaliserats till pdf-format och finns i Nationalbibliotekets tjänst Doria.

[Publikationer om Befolkningsstruktur och befolkningsförändringar i Doria \(på finska\)](#)

[Publikationer om Folkräkningar i Doria \(på finska\)](#).

## 7. Tydlighet och konsistens

I Statistikcentralens övriga statistik används befolkningsstatistikens material som primäruppgifter i fråga om befolkningen. Således stämmer Statistikcentralens olika statistikgrenar överens med varandra när det gäller uppgifterna om befolkningen.



## Förfrågningar

Markus Rapo 029 551 3238  
Ansvarig statistikdirektör:  
Jari Tarkoma

vaesto.tilasto@stat.fi  
www.stat.fi

Källa: Befolkningsstruktur 2018, Statistikcentralen