

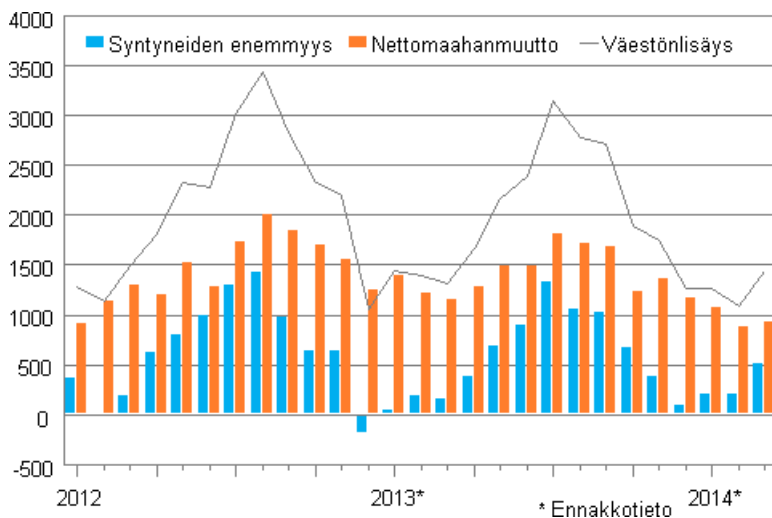
Väestön ennakkotilasto

2014, maaliskuu

Vieraskielisten määrä ylitti ruotsinkielisten määrän

Tilastokeskuksen ennakkotietojen mukaan vieraskielisten määrä ylitti ruotsinkielisten määrän maaliskuun aikana. Suomessa oli maaliskuun lopussa 293 540 vieraskielistä, joka on 5,4 prosenttia väestöstä. Ruotsia äidinkielenään puhuvia oli 290 760. Tilastokeskuksen ennakkotietojen mukaan Suomen väkiluku oli maaliskuun lopussa 5 455 068.

Väestönlisäys kuukausittain 2012–2014*



Maamme väkiluku kasvoi tammi-maaliskuun aikana 3 800 henkeä, mikä on 350 henkeä vähemmän kuin vastaavana ajanjaksona vuosi sitten. Suurin syy väestönlisäykseen oli muuttovoitto ulkomailta: maahanmuuttoa oli 2 880 enemmän kuin maastamuuttoa. Luonnollinen väestönlisäys eli syntyneiden enemmisyys kuolleisiin nähden oli 920 henkeä.

Tammi-maaliskuun ennakkotilaston mukaan ulkomailta muutti Suomeen 6 270 henkeä ja Suomesta ulkomaille 3 390 henkeä. Maahanmuuttoa oli 590 vähemmän ja maastamuuttoa 300 enemmän kuin edellisvuonna. Suomen kansalaisia maahanmuuttajista oli 1 520 ja maastamuuttajista 2 250.

Tammi-maaliskuun aikana syntyi 13 930 lasta, mikä on 360 lasta vähemmän kuin vastaavana aikana vuonna 2013. Kuolleiden määrä oli 13 010, mikä on 900 henkeä vähemmän kuin vuotta aiemmin.

Kuntien välisiä muuttoja kertyi maaliskuun loppuun mennessä ennakkotietojen mukaan 51 680. Vähennystä edellisen vuoden tammi-maaliskuuhun verrattuna oli 1 030 muuttoja vuoden 2014 kuntajaon mukaan.

Maakunnittaisten ennakkotietojen mukaan väkiluku kasvoi kuluvan vuoden tammi-maaliskuussa seuraavissa maakunnissa: Uusimaa, Pohjois-Pohjanmaa, Pirkanmaa, Pohjanmaa, Keski-Pohjanmaa, Varsinais-Suomi, Ahvenanmaa ja Kanta-Häme.

Väkiluku kasvoi tammi-maaliskuun aikana määrällisesti eniten Uudellamaalla, jossa väestö kasvoi 3 930 hengellä. Seuraavaksi eniten väkiluku kasvoi Pohjois-Pohjanmaalla, 560 hengellä. Väkilukuun suhteutettuna väestönlisäys oli suurinta Uudellamaalla, 2,5 promillea. Keski-Pohjanmaan suhteellinen väestönkasvu oli toiseksi suurinta, 1,8 promillea. Määrällisesti suurin väestötappio oli Etelä-Savon maakunnassa, joka menetti väkiluvustaan 320 henkeä. Pohjois-Karjalan väkiluku väheni 240 hengellä, mikä oli toiseksi suurin väestötappio. Suhteellisesti suurin väestötappio oli Etelä-Savon maakunnassa, 2,1 promillea, ja toiseksi suurin Kainuussa, 1,7 promillea.

Kuntien välisestä ja kansainvälisestä nettomuutosta eli kokonaisnettomuutosta eniten muuttovoittoa saivat Uusimaa, 2 460 henkeä, ja Pirkanmaa, 310 henkeä. Suhteellisesti eniten muuttovoittoa saivat Uusimaa, 1,5 promillea, ja Ahvenanmaa, 1,4 promillea.

Määrällisesti suurin muuttotappio kokonaisnettomuutosta oli Lapin ja Pohjois-Karjalan maakunnissa, molemmissa 100 henkeä. Suhteellisesti suurin muuttotappio kokonaisnettomuutosta oli Kainuun maakunnassa, 1,0 promillea väestöstä, ja toiseksi suurin Pohjois-Karjalassa, 0,6 promillea väestöstä.

Muuttoja maakunnasta toiseen tehtiin tammi-maaliskuun aikana 21 740. Maakuntien välisessä muutossa muuttovoittoa saivat Uusimaa, Pirkanmaa, Ahvenanmaa, Kanta-Häme ja Keski-Pohjanmaa. Määrällisesti eniten maakuntien välisen muuton voittoa oli Uudellamaalla, 1 070 henkeä, ja Pirkanmaalla, 190 henkeä. Suhteellinen muuttovoitto oli suurinta Uudellamaalla ja Ahvenanmaalla, molemmissa 0,7 promillea väestöstä.

Määrällisesti suurin muuttotappio maakuntien välisestä muutosta oli Pohjois-Karjalan maakunnassa, 160 henkeä, ja suhteellisesti suurin Kainuussa, 1,5 promillea.

Sisällys

Taulukot

Liitetaulukot

Liitetaulukko 1. Väestönmuutosten ennakkotiedot tapahtumakuukauden mukaan 2014.....	4
Liitetaulukko 2. Väestönmuutosten lopulliset tiedot 2005–2012 sekä ennakkotiedot 2013–2014.....	4
Liitetaulukko 3. Väestönmuutosten ennakkotilastojen vertailu vuosina 2013 ja 2012	5
Liitetaulukko 4. Väestönmuutosten ennakkotietoja maakunnittain 2014 ja muutos vuoden 2013 ennakkotietoihin verrattuna, 1. neljännes.....	6
Liitetaulukko 5. Ennakkotietoja maahan- ja maastamuuttaneista lähtö-/määrämaan mukaan maakunnittain, 1. neljännes 2014.....	7

Kuviot

Liitekuviot

Liitekuvio 1. Elävänä syntyneet neljännesvuosittain 1994–2012 sekä ennakkotieto 2013–2014.....	8
Liitekuvio 2. Kuolleet neljännesvuosittain 1994–2012 sekä ennakkotieto 2013–2014.....	8
Liitekuvio 3. Kuntien välinen muutto neljännesvuosittain 1994–2012 sekä ennakkotieto 2013–2014.....	9
Liitekuvio 4. Maahanmuutto neljännesvuosittain 1994–2012 sekä ennakkotieto 2013–2014.....	9
Liitekuvio 5. Maastamuutto neljännesvuosittain 1994–2012 sekä ennakkotieto 2013–2014.....	10
Laatuseloste, Väestön ennakkotilasto	11

Liitetaulukot

Liitetaulukko 1. Väestönmuutosten ennakkotiedot tapahtumakuukauden mukaan 2014

Kuukausi/ neljännes	Elävänä syntyneet	Kuolleet	Syntyneiden enemmyys	Kuntien välinen muutto	Maahan- muutto	Maasta- muutto	Netto- maahan- muutto	Kokonais- muutos	Väkiluku
Yhteensä	13 934	13 012	922	51 676	6 267	3 391	2 876	3 798	5 455 068
Tammikuu	4 802	4 603	199	19 003	2 404	1 339	1 065	1 264	5 452 534
Helmikuu	4 327	4 119	208	15 755	1 874	988	886	1 094	5 453 628
Maaliskuu	4 805	4 290	515	16 918	1 989	1 064	925	1 440	5 455 068
1. neljännes	13 934	13 012	922	51 676	6 267	3 391	2 876	3 798	5 455 068

Liitetaulukko 2. Väestönmuutosten lopulliset tiedot 2005–2012 sekä ennakkotiedot 2013–2014

Vuosi/ muutos	Neljän- nes	Elävänä syntyneet	Kuolleet	Synty- neiden enemmyys	Kuntien välinen muutto ¹⁾	Maahan- muutto	Maasta- muutto	Netto- maahan- muutto	Kokonais- muutos ²⁾	Avioliitot	Avioerot
2014*	I	13 934	13 012	922	51 676	6 267	3 391	2 876	3 798	3 701	3 559
2013*	I	14 295	13 910	385	52 709	6 858	3 094	3 764	4 149	4 021	3 596
Muutos ³⁾		-361	-898	537	-1 033	-591	297	-888	-351	-320	-37
2012	I	14 774	14 198	576	53 801	6 374	3 032	3 342	3 918	4 388	3 442
2012	II	14 872	12 455	2 417	69 128	7 113	3 101	4 012	6 429	6 870	3 290
2012	III	15 762	12 056	3 706	92 601	10 347	4 766	5 581	9 287	11 492	3 362
2012	IV	14 085	12 998	1 087	60 437	7 444	2 946	4 498	5 773	6 128	2 946
2012	I-IV	59 493	51 707	7 786	275 967	31 278	13 845	17 433	25 407	28 878	13 040
2011	I	14 734	13 257	1 477	53 370	6 232	2 845	3 387	4 864	4 316	3 575
2011	II	14 938	12 601	2 337	68 288	6 662	2 665	3 997	6 334	6 405	3 337
2011	III	16 017	12 082	3 935	93 809	9 753	4 322	5 431	9 366	11 762	3 380
2011	IV	14 272	12 645	1 627	60 895	6 834	2 828	4 006	5 633	5 925	3 177
2011	I-IV	59 961	50 585	9 376	276 362	29 481	12 660	16 821	26 197	28 408	13 469
2010	I-IV	60 980	50 887	10 093	265 929	25 636	11 905	13 731	23 849	29 952	13 619
2009	I-IV	60 430	49 883	10 547	258 897	26 699	12 151	14 548	25 113	29 836	13 527
2008	I-IV	59 530	49 094	10 436	263 792	29 114	13 657	15 457	25 830	31 014	13 471
2007	I-IV	58 729	49 077	9 652	273 798	26 029	12 443	13 586	23 529	29 497	13 224
2006	I-IV	58 840	48 065	10 775	266 990	22 451	12 107	10 344	21 375	28 236	13 255
2005	I-IV	57 745	47 928	9 817	269 439	21 355	12 369	8 986	18 969	29 283	13 383

1) Kuntien välinen muutto vuoden 2014 aluejaolla.

2) Kokonaismuutos sisältää väkiluvun korjauksen lopullisten tietojen viimeisellä vuosineljänneksellä 2005–2012.

3) Muutos: 2014* I neljännes – 2013* I neljännes

Liitetaulukko 3. Väestönmuutosten ennakkotilastojen vertailu vuosina 2013 ja 2012

Vuosi/ muutos	Neljän- nes	Elävänä syntyneet	Kuolleet	Synty- neiden enemmys	Kuntien välinen muutto	Maahan- muutto	Maasta- muutto	Netto- maahan- muutto	Kokonais- muutos	Avioliitot	Avioerot
2013*	I	14 295	13 910	385	52 709	6 858	3 094	3 764	4 149	4 021	3 596
2013*	II	14 716	12 744	1 972	65 518	6 997	2 737	4 260	6 232	6 231	3 585
2013*	III	15 403	11 975	3 428	90 834	9 876	4 660	5 216	8 644	10 680	3 515
2013*	IV	13 708	12 556	1 152	56 011	6 567	2 804	3 763	4 915	4 227	3 086
2013*	I-IV	58 122	51 185	6 937	265 072	30 298	13 295	17 003	23 940	25 159	13 782
2012*	I	14 798	14 241	557	54 603	6 256	3 061	3 195	3 752	4 535	3 476
2012*	II	14 886	12 452	2 434	70 143	7 027	3 091	3 936	6 370	6 948	3 305
2012*	III	15 758	12 046	3 712	93 684	10 206	4 694	5 512	9 224	11 502	3 367
2012*	IV	14 048	12 726	1 322	60 746	6 931	2 776	4 155	5 477	6 008	2 887
2012*	I-IV	59 490	51 465	8 025	279 176	30 420	13 622	16 798	24 823	28 993	13 035
I 2013* – I 2012*		-503	-331	-172	-1 894	602	33	569	397	-514	120
II 2013* – II 2012*		-170	292	-462	-4 625	-30	-354	324	-138	-717	280
III 2013* – III 2012*		-355	-71	-284	-2 850	-330	-34	-296	-580	-822	148
IV 2013* – IV 2012*		-340	-170	-170	-4 735	-364	28	-392	-562	-1 781	199
2013* – 2012*		-1 368	-280	-1 088	-14 104	-122	-327	205	-883	-3 834	747

Liitetaulukko 4. Väestönmuutosten ennakkotietoja maakunnittain 2014 ja muutos vuoden 2013 ennakkotietoihin verrattuna, 1. neljännes

Alue/maakunta ¹⁾	Syntyneiden enemmitys		Maakuntien välinen nettomuutto		Nettomaahanmuutto		Kokonaismuutos	
	2014*	Muutos	2014*	Muutos	2014*	Muutos	2014*	Muutos
KOKO MAA	922	537	-	-	2 876	-888	3 798	-351
MANNER-SUOMI	912	537	-19	-21	2 856	-904	3 749	-388
Uusimaa	1 477	246	1 070	163	1 387	-391	3 934	18
Varsinais-Suomi	-27	76	-103	-174	238	-50	108	-148
Satakunta	-148	33	-72	39	102	-70	-118	2
Kanta-Häme	-67	59	15	-19	60	-35	8	5
Pirkanmaa	117	-4	186	-90	123	-26	426	-120
Päijät-Häme	-105	-11	-52	-48	31	-58	-126	-117
Kymenlaakso	-150	26	-142	-83	134	-5	-158	-62
Etelä-Karjala	-115	36	-53	15	51	-1	-117	50
Etelä-Savo	-251	0	-91	-76	21	-26	-321	-102
Pohjois-Savo	-165	47	-22	148	74	-20	-113	175
Pohjois-Karjala	-140	-11	-158	-91	63	-43	-235	-145
Keski-Suomi	0	-51	-46	153	29	-47	-17	55
Etelä-Pohjanmaa	-83	-15	-29	4	40	-41	-72	-52
Pohjanmaa	113	110	-136	31	210	-10	187	131
Keski-Pohjanmaa	51	32	15	74	55	-3	121	103
Pohjois-Pohjanmaa	544	-24	-138	-92	150	6	556	-110
Kainuu	-57	32	-122	-22	44	-19	-135	-9
Lappi	-82	-44	-141	47	44	-65	-179	-62
AHVENANMAA - ÅLAND	10	-	19	21	20	16	49	37

1) Aluejako 1.1.2014

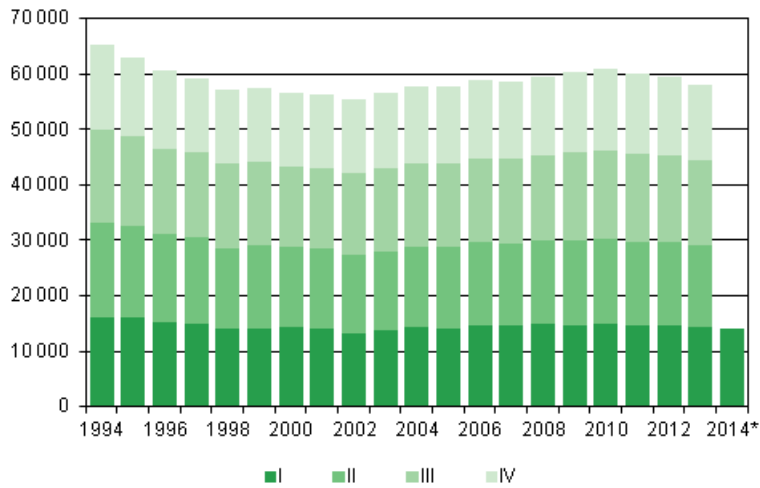
Liitetaulukko 5. Ennakkotietoja maahan- ja maastamuuttaneista lähtö-/määrämaan mukaan maakunnittain, 1. neljännes 2014

Alue/maakunta ¹⁾	Maahanmuutto			Maastamuutto			Nettomaahanmuutto		
	Yhteensä	EU 28 maat	Pohjois-maat	Yhteensä	EU 28 maat	Pohjois-maat	Yhteensä	EU 28 maat	Pohjois-maat
KOKO MAA	6 267	3 118	719	3 391	2 177	915	2 876	941	-196
MANNER-SUOMI	6 168	3 028	647	3 312	2 100	844	2 856	928	-197
Uusimaa	3 157	1 707	262	1 770	1 042	407	1 387	665	-145
Varsinais-Suomi	509	264	73	271	189	86	238	75	-13
Satakunta	176	116	19	74	62	13	102	54	6
Kanta-Häme	126	70	10	66	45	20	60	25	-10
Pirkanmaa	379	169	47	256	147	47	123	22	-
Päijät-Häme	115	65	20	84	53	13	31	12	7
Kymenlaakso	184	55	10	50	36	11	134	19	-1
Etelä-Karjala	119	34	-	68	48	6	51	-14	-6
Etelä-Savo	52	17	4	31	22	6	21	-5	-2
Pohjois-Savo	125	52	10	51	39	11	74	13	-1
Pohjois-Karjala	103	29	11	40	30	11	63	-1	-
Keski-Suomi	143	64	18	114	89	24	29	-25	-6
Etelä-Pohjanmaa	85	56	17	45	23	11	40	33	6
Pohjanmaa	358	133	63	148	108	82	210	25	-19
Keski-Pohjanmaa	59	17	3	4	3	3	55	14	-
Pohjois-Pohjanmaa	279	112	40	129	96	34	150	16	6
Kainuu	71	15	5	27	10	9	44	5	-4
Lappi	128	53	35	84	58	50	44	-5	-15
AHVENANMAA — ÅLAND	99	90	72	79	77	71	20	13	1

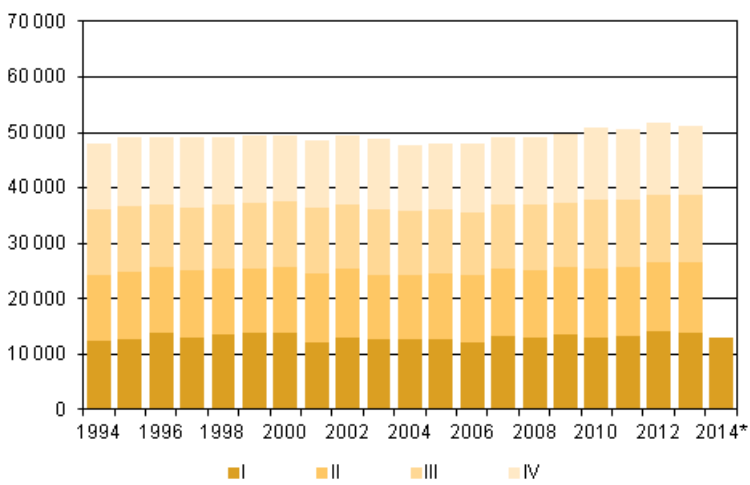
1) Aluejako 1.1.2014

Liitekuviot

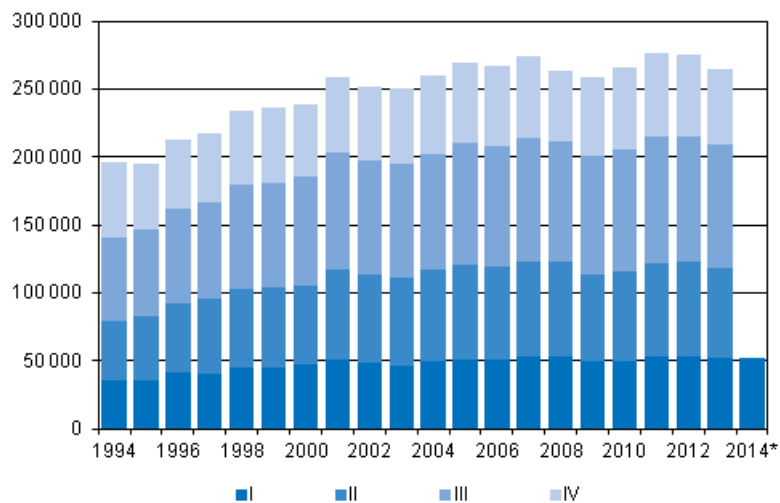
Liitekuvio 1. Elävänä syntyneet neljännesvuosittain 1994–2012 sekä ennakkotieto 2013–2014



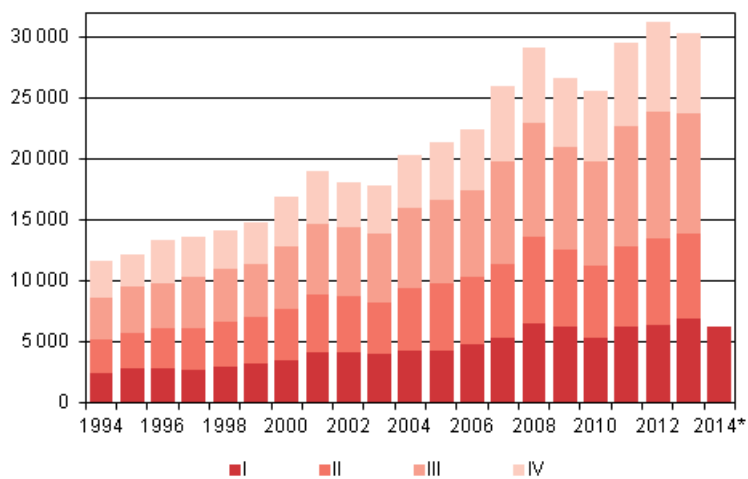
Liitekuvio 2. Kuolleet neljännesvuosittain 1994–2012 sekä ennakkotieto 2013–2014



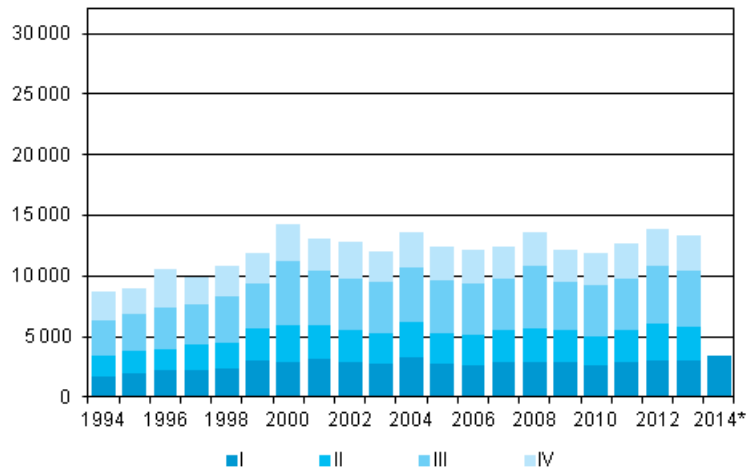
Liitekuvio 3. Kuntien välinen muutto neljännesvuosittain 1994–2012 sekä ennakkotieto 2013–2014



Liitekuvio 4. Maahanmuutto neljännesvuosittain 1994–2012 sekä ennakkotieto 2013–2014



Liitekuvio 5. Maastamuutto neljännesvuosittain 1994–2012 sekä ennakkotieto 2013–2014



Laatuseloste, Väestön ennakkotilasto

1. Tilastotietojen relevanssi

Väestötietojärjestelmä on perustettu vuonna 1969, ja sitä ylläpitävät Väestörekisterikeskus ja maistraatit. Suomen viimeinen henkikirjoitus tehtiin 1.1.1989. Väestötietojärjestelmää päivitetään muutosilmoituksin. Väestötietojärjestelmään tallennettavat tiedot määrittelee laki väestötietojärjestelmästä ja Väestörekisterikeskuksen varmennepalveluista (661/2009). Tarkempia säännöksiä tietojen tallentamisesta annetaan valtioneuvoston asetuksessa väestötietojärjestelmästä (128/2010).

Väestörekisterikeskus toimittaa Tilastokeskukselle viikoittain väestötietojärjestelmään rekisteröidyt muutokset.

Väestötilaston ennakkotiedot kuvaavat tärkeimpiä väestönmuutosten kokonaismääriä alueittain sekä väestön määrää ajanjakson lopussa. Ajanjakson loputtua odotetaan muutosilmoituksia vielä kaksi viikkoa ennen tilaston tekemistä. Kahta viikkoa kauemmin viiptyneet muutosilmoitukset tilastoidaan seuraavassa tilastossa oikeaan tapahtuma-ajankohtaan.

Tilastossa elävänä syntyneellä tarkoitetaan lasta, joka syntymän jälkeen hengitti tai osoitti muita elonmerkkejä. Vain Suomessa vakinaisesti asuvien naisten elävänä synnyttämät lapset otetaan huomioon väkilukutilastossa. Synnytyssairaalat ilmoittavat tiedot vastasyntyneistä maistraateille.

Kuolemasta on viipymättä ilmoitettava lääkärille tai poliisille. Terveystieteiden tutkimuskeskityksen toimintayksikön tai lääkärin on ilmoitettava tieto kuolemasta väestötietojärjestelmään (laki 459/1973). Lääkäri kirjoittaa kuolemasta kuolintodistuksen. Jos kuolemansyyn selvittäminen edellyttää ruumiinavausta, kuolintodistuksen laatii oikeuslääkäri. Kuolintodistuksen kirjoittanut lääkäri toimittaa todistuksen Terveystieteiden ja hyvinvoinnin laitoksen (THL) sille alueyksikölle, jonka toimialueella vainajalla on ollut kotipaikka. THL:n oikeuslääkäri tarkistaa todistuksen oikeellisuuden ja lähettää sen Tilastokeskukseen.

Jos lääkärin antamaa hautauslupaa tai kuolintodistusta ei saada ilman kohtuutonta vaikeutta tai viivästystä, poliisi voi antaa, neuvoteltuaan oikeuslääkärin tai lääkärin kanssa, suorittamansa tutkinnan perusteella kuolinselvityksen. Poliisin on viipymättä lähetettävä kuolinselvitys THL:lle. THL:n on edelleen viipymättä ilmoitettava tieto henkilön kuolemasta maistraatille, joka vie tiedon väestötietojärjestelmään (asetus 948/1973).

Kuolleiden tilasto perustuu väestötietojärjestelmään. Suomessa kuolleeksi tilastoidaan henkilöt, jotka kuollessaan asuvat vakinaisesti Suomessa. Kuolintodistusten perusteella tehdään kuolemansyytilasto, joka julkaistaan omana sarjanaan. Väestötilastojen kuolleiden lukumäärä poikkeaa kuolintodistusten perusteella laaditun kuolemansyytilaston luvusta jonkin verran.

Maahanmuuttaneen Suomen kansalaisen on ilmoitettava muutostaan maistraatille, joka päivittää tiedot väestötietojärjestelmään (laki 661/2009). Ulkomaalaisen maahantulo edellyttää, että hänellä on voimassa oleva vaadittava viisumi, oleskelulupa taikka työntekijän tai elinkeinonharjoittajan oleskelulupa, jollei Euroopan yhteisön lainsäädännöstä tai Suomea sitovasta kansainvälisestä sopimuksesta muuta johdu (ulkomaalaislaki 301/2004). Maistraatti tallentaa myös sille ilmoitetut ulkomaan kansalaista koskevat tiedot väestötietojärjestelmään, jos henkilöllä on Suomessa kotikuntalainen (201/1994) mukaan määräytynyt kotikunta ja siellä oleva vakinainen asuinpaikka. Perustellusta pyynnöstä ulkomaan kansalaisen tiedot voidaan tallentaa myös, jos hänellä esim. on kotikuntalaisissa tarkoitettu tilapäinen asuinpaikka Suomessa ja tallentaminen on tarpeen mm. työteon tai opiskelun vuoksi (laki 661/2009). Ennakkotilastossa henkilön siirtyminen muualta Suomeen luetaan maahanmuutoksi vain, jos väestötietojärjestelmään on tehty merkintä, että hän on saanut vakinaisen asuinpaikan Suomesta.

Maassamuuttajan on viimeistään viikon kuluttua muutosta annettava itsestään ja kanssaan muuttaneista perheenjäsenistä muuttoilmoitus. Muutto ilmoitetaan lomakkeella joko vakinaiseksi tai tilapäiseksi. Muuttoilmoituksen saatuaan maistraatti päättää, onko kyseessä tilapäinen vai vakinainen asuinpaikan muutos. Opiskelijoiden muutot opiskelupaikkakunnalle on voitu katsoa vakinaisiksi muutoiksi 1.6.1994 lähtien, jolloin tuli voimaan kotikuntalaki. (lait 661/2009, 201/1994)

Maasta muuttavien on tehtävä itsestään muuttoilmoitus kuten maan sisällä muuttavienkin (lait 661/2009, 201/1994). Maasta muuttaneiksi katsotaan pääasiassa henkilöt, jotka muuttavat ulkomaille asumaan yhtä

vuotta pitemmäksi ajaksi. Poikkeuksen muodostavat Suomen kansalaiset, jotka ovat diplomaatteja, kehitysyhteistyössä toimivia ym. (kotikuntalaki 201/1994). Pohjoismaiden välisen sopimuksen mukaan tilapäistä oleskelua, joka kestää alle kuusi kuukautta ei pidetä muuttona (kotikuntalaki 201/1994, asetus ja valtiosopimus 96/2006).

Kun henkilö muuttaa toisesta Pohjoismaasta toiseen, hänen on ilmoitettava muutostaan tulovaltion paikalliselle rekisteriviranomaiselle, joka päättää rekisteröidäänkö henkilö tulovaltiossa asuvaksi. Tulovaltion rekisteriviranomainen ilmoittaa päätöksestään kyseiselle henkilölle ja lähtövaltion rekisteriviranomaiselle. Lähtövaltion väestörekisterissä maastamuuttopäiväksi merkitään se päivä, jona henkilö on otettu tulomaan paikalliseen väestörekisteriin. (Kotikuntalaki 201/1994, asetus ja valtiosopimus 96/2006)

Kansalaisuudella tarkoitetaan yksilön ja valtion välistä lainsäädännöllistä sidettä, joka määrittää yksilön ja valtion suhdetta sekä niiden keskeisiä oikeuksia ja velvollisuuksia. Yleensä kansalaisuus saadaan syntyessä, mutta toiseen maahan muuttaneelle voidaan myöntää myös uuden kotimaan kansalaisuus. Henkilöllä voi olla myös useamman maan kansalaisuus (kansalaisuuslaki 359/2003 ja asetus kansalaisuudesta 799/2004). Jos henkilöllä on kahden maan kansalaisuus, joista toinen on Suomen, hän on tilastoissa Suomen kansalaisena. Jos Suomessa asuvalla ulkomaan kansalaisella on useita ulkomaisten kansalaisuuksia, hän on rekisterissä ja tilastoissa sen maan kansalaisena, jonka passilla hän on maahan tullut. Suomen kansalaisuuden saaneiden tilasto perustuu Maahanmuuttoviraston väestötietojärjestelmään ilmoittamiin päätöksiin.

Avioliitoilla ja avioeroilla tarkoitetaan Suomessa vakinaisesti asuvien naisten avioliittoja ja -eroja. Avioliittotilasto perustuu maistraattien väestötietojärjestelmään tallentamiin tietoihin solmituista avioliitoista. Kirkollisista vihkimisistä maistraatit saavat tiedot seurakunnista. Avioerotilasto perustuu tuomioistuinten väestötietojärjestelmään ilmoittamiin päätöksiin myönnettyistä avioeroista.

Kahden samaa sukupuolta olevan 18 vuotta täyttäneen henkilön parisuhde voidaan rekisteröidä. Rekisteröity parisuhde purkautuu, kun parisuhteen toinen osapuoli kuolee tai julistetaan kuolleeksi taikka parisuhde puretaan tuomioistuimen päätöksellä (laki 950/2001). Tilasto rekisteröidyistä parisuhteista perustuu maistraattien väestötietojärjestelmään viemiin tietoihin. Rekisteröityjen parien erotilasto perustuu tuomioistuinten väestötietojärjestelmään päivittäisiin tietoihin myönnettyistä eropäätöksistä.

Väestöön kuuluvat ne Suomen kansalaiset ja ulkomaalaiset, jotka asuvat vakinaisesti Suomessa (kotikuntalaki 201/1994), vaikka olisivatkin tilapäisesti ulkomailla. Turvapaikanhakija saa kotipaikan vasta, kun hänen hakemuksensa on hyväksytty.

Suomessa asuvat vieraan valtion lähetystöön, kaupalliseen edustustoon tai lähetetyn konsulin virastoon kuuluvat henkilöt sekä näiden perheenjäsenet ja henkilökohtainen palveluskunta eivät kuulu maassa asuvaan väestöön, elleivät ole Suomen kansalaisia. Sen sijaan Suomen ulkomailla olevien lähetystöjen ja kaupallisten edustustojen suomalainen henkilökunta sekä YK:n rauhanturvajoukoissa palvelevat luetaan maassa asuvaan väestöön.

Tilastokeskuksen tehtävänä on laatia yhteiskuntaoloja koskevia tilastoja (Laki tilastokeskuksesta 24.1.1992/48). Näihin kuuluvat myös väestötilastot. Tilastokeskuksen työjärjestys määrittää Henkilötilastot väestötilastojen tekijäksi (Tilastokeskuksen työjärjestys, TK-00-1497-12).

2. Tilastotutkimuksen menetelmäkuvaus

Väestömuutosaineisto on kokonaisaineisto. Siihen on poimittu väestötietojärjestelmästä kaikkien Suomessa vakinaisesti asuvien henkilöiden väestömuutokset.

3. Tietojen oikeellisuus ja tarkkuus

Yleisesti ottaen Väestörekisterikeskuksen väestötietojärjestelmää voidaan pitää henkilöiden suhteen erittäin kattavana. Jotta henkilö saa henkilötunnuksen on hänet kirjattava väestötietojärjestelmään. Vakituinen asuminen Suomessa ilman henkilötunnusta on käytännöllisesti katsoen mahdotonta. Laillinen työssäkäynti, pankkitilin avaaminen, asioiminen viranomaisten kanssa jne. edellyttävät henkilötunnusta. Voidaan olettaa, ettei Suomessa ole merkittäviä määriä esim. yli vuoden kestäviä jaksoja 'pimeää' työtä tekeviä henkilöitä, joille palkka maksetaan käteisellä.

Väestötietojärjestelmää on pidetty yllä henkikirjoituksen lakkauttamisen jälkeen vuodesta 1989 pelkästään väestönmuutosilmoituksin. Näiden oikeellisuudesta kertoo väestötietojärjestelmästä tehty osoitteiden luotettavuustutkimus.

Väestörekisterikeskus teettää vuosittain Tilastokeskuksella otantatutkimuksen osoitetietojen oikeellisuudesta. Noin 11 000 hengeltä tiedustellaan, onko heidän osoitteensa väestötietojärjestelmässä oikea. Vuoden 2012 tutkimuksessa vastanneista 98,9 prosentilla tieto oli oikein. Tutkimuksen kato oli 16,9 prosenttia. Kadon osalta osoitteet pyrittiin tarkistamaan muista lähteistä. Katoon kuuluvista henkilöistä 92,3 prosentilla osoite pystyttiin toteamaan oikeaksi, 5,9 prosentilla vääräksi ja 1,8 prosentilla tietoa ei voitu tarkistaa. Jos oletetaan kaikkien kadossa olleiden tarkistamatta jääneiden tiedot vääriksi, olisi lopullinen oikeiden osoitteiden osuus 98,1 prosenttia.

Kunnittaisiin väestötilastoihin virheelliset osoitteet vaikuttavat vain, jos väärä osoite on toisessa kunnassa kuin oikea osoite. Vääristä osoitteista vain osa on väärässä kunnassa.

Kunnallisvaalien yhteydessä ulkomaalaisten äänioikeusilmoitusten palautukset paljastavat yleensä noin 1 000 henkeä, jotka ovat muuttaneet maasta ilmoitusta tekemättä ja ovat siten olleet edelleen tilastoituna väestöön. Väestörekisterikeskus poistaa heidät väestötietojärjestelmän maassa asuvasta väestöstä ennen seuraavaa vuodenvaihdetta.

4. Julkaistujen tietojen ajantasaisuus ja oikea-aikaisuus

Väestönmuutostiedoista tuotetaan ennakkotilasto kuukausittain. Tiedot julkaistaan tilastokuukautta seuraavan kuukauden jälkipuoliskolla.

Lopullinen väestörakennetilasto valmistuu vuosittain maaliskuun puolivälin jälkeen ja lopulliset väestönmuutostilastot huhti-toukokuussa. Lopullisten väestönmuutosten ja vuoden lopun ennakkotilaston kokonaismäärien erot näkyvät muutoslajeittain oheisesta taulukosta. Ero on suhteellisesti suurin nettomaahanmuutossa, mikä johtuu lähinnä lopullisen tilaston ja ennakkotilaston maahanmuuttolukujen erosta. Nettomaahanmuuton lukujen ero kasvattaa myös kokonaisuutoksen suhteellista eroa lopullisen tilaston ja ennakkotilaston lukujen välillä. Vuoden 2011 ennakkoväkiluku oli 696 henkeä pienempi kuin lopullinen väkiluku. Suhteellisesti ero oli -0,1 promillea.

Väestömuutosten ennakkotilaston ja lopullisen tilaston vertailu 2012

Vuosi- neljännes	Elävänä syntyneet	Kuolleet	Synty- neiden enemmyys	Kuntien välinen muutto 1)	Maahan- muutto	Maasta- muutto	Netto- maahan- muutto	Kokonais- muutos ²⁾	Avioliitot	Avioerot
Lopulliset tiedot 2012										
I	14 774	14 198	576	53 801	6 374	3 032	3 342	3 918	4 388	3 442
II	14 872	12 455	2 417	69 128	7 113	3 101	4 012	6 429	6 870	3 290
III	15 762	12 056	3 706	92 601	10 347	4 766	5 581	9 287	11 492	3 362
IV	14 085	12 998	1 087	60 437	7 444	2 946	4 498	5 773	6 128	2 946
I-IV	59 493	51 707	7 786	275 967	31 278	13 845	17 433	25 407	28 878	13 040
Ennakkotiedot 2012										
I	14 798	14 241	557	53 577	6 256	3 061	3 195	3 752	4 535	3 476
II	14 886	12 452	2 434	68 834	7 027	3 091	3 936	6 370	6 948	3 305
III	15 758	12 046	3 712	92 135	10 206	4 694	5 512	9 224	11 502	3 367
IV	14 048	12 726	1 322	59 537	6 931	2 776	4 155	5 477	6 008	2 887
I-IV	59 490	51 465	8 025	274 083	30 420	13 622	16 798	24 823	28 993	13 035
Lopulliset tiedot – ennakkotiedot 2012										
I	-24	-43	19	224	118	-29	147	166	-147	-34
II	-14	3	-17	294	86	10	76	59	-78	-15
III	4	10	-6	466	141	72	69	63	-10	-5
IV	37	272	-235	900	513	170	343	296	120	59
I-IV	3	242	-239	1 884	858	223	635	584	-115	5

1) Kuntien väliset muutot ovat vuoden 2013 aluejaolla.

2) Kokonaisuutos sisältää väkiluvun korjauksen lopullisten tietojen viimeisellä vuosineljänneksellä.

5. Tietojen saatavuus ja läpinäkyvyys/selkeys

Tilastokeskus julkaisee Internet-sivuillaan väestömuutosten ennakkotilaston koko maan tiedot kuukausittain ja alueittaiset tiedot neljännesvuosittain.

Ennakkotilaston väkilukutiedot sekä koko maan tasolla että alueittain julkaistaan Tilastokeskuksen Internet-sivuilla kuukausittain.

Alueittaiset väestömuutosten ennakkotiedot kuukausittain ovat saatavana maksullisessa Väestötilastopalvelussa <http://tilastokeskus.fi/tup/vaestotilastopalvelu/index.html>.

Ennakkotilaston tietoja toimitetaan myös sähköpostitse <http://tilastokeskus.fi/til/vamuu/yht.html>.

Lopulliset väestömuutosten perustiedot eri aluejaoilla ovat saatavana Tilastokeskuksen maksuttomasta tilastopalvelusta <http://tilastokeskus.fi/tup/statfin/index.html>. Eritellympää tietoa väestöstä mm. kunnan osa-alueittain on maksullisessa Väestötilastopalvelussa (linkki yllä). Väestömuutos- ja väkilukutietoja koko maan tasolla vuodesta 1749 alkaen on saatavana maksullisessa Astika-aikasarjatietokannassa <http://tilastokeskus.fi/tup/astika/index.html>.

6. Tilastojen vertailukelpoisuus

Väestön ennakkotilastossa käytetään tilastovuoden ensimmäisen päivän aluejakoa. Edellisen vuoden lopulliset väestötilastot puolestaan tuotetaan tilastovuotta seuraavan vuoden aluejaolla. Ennakkotilaston tiedot ovat siten alueliitosten osalta suoraan vertailukelpoisia edellisen vuoden lopullisiin lukuihin, eivät edellisen vuoden ennakkolukuihin.

7. Selkeys ja eheys/yhtenäisyys

Väestörekisterikeskus julkistaa kunnittaiset asukasluvut kuukausittain. Luvut poikkeavat Tilastokeskuksen kuukausittaisista ennakkotiedoista. Ero johtuu siitä, että Väestörekisterikeskus julkistaa rekisteritilanteen

kuun vaihtuessa, kun taas Tilastokeskus odottaa muutosilmoituksia kaksi viikkoa kuun loputtua, ennen kuin tuottaa ennakkotilaston edellisen kuun lopun tilanteesta.

8. Dokumentointi

Tilastoissa käytetyt luokitukset löytyvät Tilastokeskuksen kotisivuilta.

Väestötieteen käsitteisiin voi perehtyä Tilastokeskuksen verkkokoulussa.

Väestön ennakkotilastossa käytetyistä käsitteistä on kerrottu myös tilaston Internet-sivuilla kohdassa Käsitteet ja määritelmät.

Lisätietoja

Marja-Liisa Helminen 09 1734 3273

Irma Pitkänen 09 1734 3262

Vastaava tilastojohtaja:

Riitta Harala

vaesto.tilasto@tilastokeskus.fi

www.tilastokeskus.fi

Lähde: Väestö- ja kuolemansyytilastot, Tilastokeskus

Asiakaspalaute: www.tilastokeskus.fi/palaute

Tietopalvelu ja viestintä, Tilastokeskus
puh. 09 1734 2220
www.tilastokeskus.fi

Julkaisutilaukset, Edita Publishing Oy
puh. 020 450 05
asiakaspalvelu.publishing@edita.fi
www.editapublishing.fi

ISSN 1796-0479
= Suomen virallinen tilasto
ISSN 1798-8381 (pdf)