

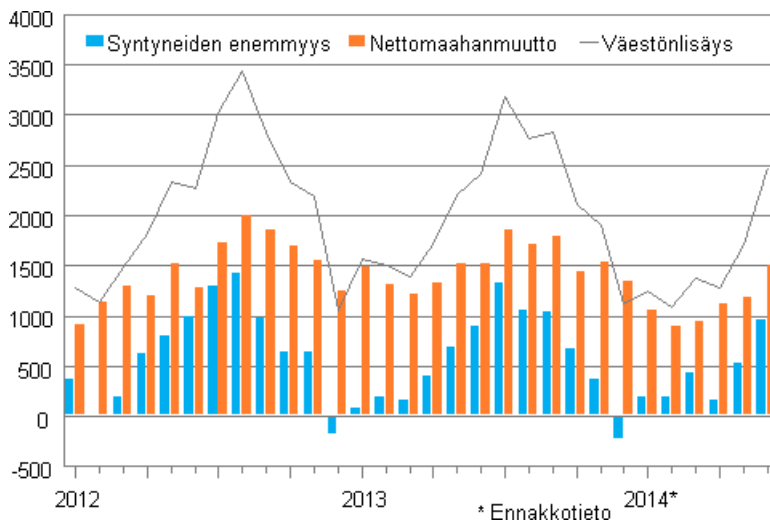
Väestön ennakkotilasto

2014, kesäkuu

Suomen ennakkoväkiluku kesäkuun lopussa 5 460 459

Tilastokeskuksen ennakkotietojen mukaan Suomen väkiluku oli kesäkuun lopussa 5 460 459. Maamme väkiluku kasvoi tammi-kesäkuun aikana 9 190 henkeä, mikä on 1 620 henkeä vähemmän kuin vastaavana ajanjaksona vuosi sitten. Suurin syy väestönlisäykseen oli muuttovoitto ulkomailta: maahanmuuttoa oli 6 720 enemmän kuin maastamuuttoa. Luonnollinen väestönlisäys eli syntyneiden enemmyyden kuolleisiin nähden oli 2 470 henkeä.

Väestönlisäys kuukausittain 2012–2014*



Tammi-kesäkuun ennakkotilaston mukaan ulkomailta muutti Suomeen 12 970 henkeä ja Suomesta ulkomaille 6 250 henkeä. Maahanmuuttoa oli 1 450 vähemmän ja maastamuuttoa 210 enemmän kuin edellisvuonna. Suomen kansalaisia maahanmuuttajista oli 3 750 ja maastamuuttajista 4 020.

Tammi-kesäkuun aikana syntyi 28 490 lasta, mikä on 500 lasta vähemmän kuin vastaavana aikana vuonna 2013. Kuolleiden määrä oli 26 010, mikä on 550 henkeä vähemmän kuin vuotta aiemmin.

Kuntien välisiä muuttoja kertyi kesäkuun loppuun mennessä ennakkotietojen mukaan 117 070. Vähennystä edellisen vuoden tammi-kesäkuuhun verrattuna oli 1 760 muutttoa vuoden 2014 kuntajaon mukaan.

Maakunnittaisten ennakkotietojen mukaan väkiluku kasvoi kuluvan vuoden tammi-kesäkuussa seuraavissa maakunnissa: Uusimaa, Pirkanmaa, Pohjois-Pohjanmaa, Varsinais-Suomi, Keski-Pohjanmaa, Ahvenanmaa, Kanta-Häme, Etelä-Pohjanmaa ja Päijät-Häme.

Väkiluku kasvoi tammi-maaliskuun aikana määrällisesti eniten Uudellamaalla, jossa väestö kasvoi 10 230 hengellä. Seuraavaksi eniten väkiluku kasvoi Pirkanmaalla, 800 hengellä. Väkilukuun suhteutettuna väestönlisäys oli suurinta Ahvenanmaalla, 7,1 promillea, ja Uudellamaalla, 6,4 promillea. Keski-Pohjanmaan suhteellinen väestönkasvu oli kolmanneksi suurinta, 3,7 promillea. Määrällisesti suurin väestötappio oli Lapin maakunnassa, joka menetti väkiluvustaan 740 henkeä. Etelä-Savon väkiluku väheni 510 hengellä, mikä oli toiseksi suurin väestötappio. Suhteellisesti suurin väestötappio oli Lapin maakunnassa, 4,1 promillea, ja toiseksi suurin Etelä-Savossa, 3,4 promillea.

Kuntien välisestä ja kansainvälisestä nettomuutosta eli kokonaisnettomuutosta eniten muuttovoittoa saivat Uusimaa, 7 030 henkeä, ja Pirkanmaa, 570 henkeä. Suhteellisesti eniten muuttovoittoa saivat Ahvenanmaa 6,3 promillea, ja Uusimaa 4,4 promillea.

Määrällisesti suurin muuttotappio kokonaisnettomuutosta oli Lapin maakunnassa, 630 henkeä, ja Keski-Suomen maakunnassa, 500 henkeä. Lapin maakunnassa muuttotappio kokonaisnettomuutosta oli myös suhteellisesti suuri ollen 3,5 promillea väestöstä.

Muuttoja maakunnasta toiseen tehtiin tammi-maaliskuun aikana 52 300. Maakuntien välisessä muutossa muuttovoittoa saivat Uusimaa, Pirkanmaa, Päijät-Häme, Etelä-Pohjanmaa, Ahvenanmaa, Kanta-Häme ja Keski-Pohjanmaa. Määrällisesti eniten maakuntien välisen muuton voittoa oli Uudellamaalla, 3 700 henkeä, ja Pirkanmaalla, 270 henkeä. Suhteellinen muuttovoitto oli suurinta Uudellamaalla, 2,3 promillea, ja Ahvenanmaalla, 2,2 promillea väestöstä.

Määrällisesti ja suhteellisesti suurin muuttotappio maakuntien välisestä muutosta oli Lapin maakunnassa, 760 henkeä ja 4,2 promillea väestöstä.

Sisällys

Taulukot

Liitetaulukot

Liitetaulukko 1. Väestönmuutosten ennakkotiedot tapahtumakuukauden mukaan 2014.....	4
Liitetaulukko 2. Väestönmuutosten lopulliset tiedot 2005–2013 sekä ennakkotiedot 2014.....	4
Liitetaulukko 3. Väestönmuutosten ennakkotilastojen vertailu vuosina 2014 ja 2013	5
Liitetaulukko 4. Väestönmuutosten ennakkotietoja maakunnittain 2014 ja muutos vuoden 2013 lopullisiin tietoihin verrattuna, 1–2. neljännes.....	6
Liitetaulukko 5. Ennakkotietoja maahan- ja maastamuuttaneista lähtö-/määrämaan mukaan maakunnittain, 1–2. neljännes 2014.....	7

Kuviot

Liitekuviot

Liitekuvio 1. Elävänä syntyneet neljännesvuosittain 1994–2013 sekä ennakkotieto 2014.....	8
Liitekuvio 2. Kuolleet neljännesvuosittain 1994–2013 sekä ennakkotieto 2014.....	8
Liitekuvio 3. Kuntien välinen muutto neljännesvuosittain 1994–2013 sekä ennakkotieto 2014.....	9
Liitekuvio 4. Maahanmuutto neljännesvuosittain 1994–2013 sekä ennakkotieto 2014.....	9
Liitekuvio 5. Maastamuutto neljännesvuosittain 1994–2013 sekä ennakkotieto 2014.....	10
Laatuseloste, Väestön ennakkotilasto	11

Liitetaulukot

Liitetaulukko 1. Väestönmuutosten ennakkotiedot tapahtumakuukauden mukaan 2014

Kuukausi/ neljännes	Elävänä syntyneet	Kuolleet	Syntyneiden enemmyys	Kuntien välinen muutto	Maahan- muutto	Maasta- muutto	Netto- maahan- muutto	Kokonais- muutos	Väkiluku
Yhteensä	28 486	26 013	2 473	117 066	12 970	6 254	6 716	9 189	5 460 459
Tammikuu	4 801	4 614	187	19 008	2 413	1 349	1 064	1 251	5 452 521
Helmikuu	4 330	4 133	197	15 766	1 884	993	891	1 088	5 453 609
Maaliskuu	4 808	4 380	428	17 031	2 066	1 121	945	1 373	5 454 982
1. neljännes	13 939	13 127	812	51 805	6 363	3 463	2 900	3 712	5 454 982
Huhtikuu	4 681	4 513	168	17 838	1 979	865	1 114	1 282	5 456 264
Toukokuu	4 993	4 466	527	22 468	2 135	944	1 191	1 718	5 457 982
Kesäkuu	4 873	3 907	966	24 955	2 493	982	1 511	2 477	5 460 459
2. neljännes	14 547	12 886	1 661	65 261	6 607	2 791	3 816	5 477	5 460 459

Liitetaulukko 2. Väestönmuutosten lopulliset tiedot 2005–2013 sekä ennakkotiedot 2014

Vuosi/ muutos	Neljän- nes	Elävänä syntyneet	Kuolleet	Synty- neiden enemmyys	Kuntien välinen muutto ¹⁾	Maahan- muutto	Maasta- muutto	Netto- maahan- muutto	Kokonais- muutos ²⁾	Avioliitot	Avioerot
2014*	I-II	28 486	26 013	2 473	117 066	12 970	6 254	6 716	9 189	10 251	6 921
2013	I-II	28 990	26 565	2 425	118 826	14 424	6 041	8 383	10 808	10 571	6 958
Muutos ³⁾		-504	-552	48	-1 760	-1 454	213	-1 619	-1 619	-320	-37
2012	I	14 774	14 198	576	53 801	6 374	3 032	3 342	3 918	4 388	3 442
2012	II	14 872	12 455	2 417	69 128	7 113	3 101	4 012	6 429	6 870	3 290
2012	III	15 762	12 056	3 706	92 601	10 347	4 766	5 581	9 287	11 492	3 362
2012	IV	14 085	12 998	1 087	60 437	7 444	2 946	4 498	5 773	6 128	2 946
2012	I-IV	59 493	51 707	7 786	275 967	31 278	13 845	17 433	25 407	28 878	13 040
2011	I	14 734	13 257	1 477	53 370	6 232	2 845	3 387	4 864	4 316	3 575
2011	II	14 938	12 601	2 337	68 288	6 662	2 665	3 997	6 334	6 405	3 337
2011	III	16 017	12 082	3 935	93 809	9 753	4 322	5 431	9 366	11 762	3 380
2011	IV	14 272	12 645	1 627	60 895	6 834	2 828	4 006	5 633	5 925	3 177
2011	I-IV	59 961	50 585	9 376	276 362	29 481	12 660	16 821	26 197	28 408	13 469
2010	I-IV	60 980	50 887	10 093	265 929	25 636	11 905	13 731	23 849	29 952	13 619
2009	I-IV	60 430	49 883	10 547	258 897	26 699	12 151	14 548	25 113	29 836	13 527
2008	I-IV	59 530	49 094	10 436	263 792	29 114	13 657	15 457	25 830	31 014	13 471
2007	I-IV	58 729	49 077	9 652	273 798	26 029	12 443	13 586	23 529	29 497	13 224
2006	I-IV	58 840	48 065	10 775	266 990	22 451	12 107	10 344	21 375	28 236	13 255
2005	I-IV	57 745	47 928	9 817	269 439	21 355	12 369	8 986	18 969	29 283	13 383

1) Kuntien välinen muutto vuoden 2014 aluejaolla.

2) Kokonaisuutos sisältää väkiluvun korjauksen lopullisten tietojen viimeisellä vuosineljänneksellä 2005–2013.

3) Muutos: 2014* 2 neljännes – 2013 2 neljännes

Liitetaulukko 3. Väestönmuutosten ennakkotilastojen vertailu vuosina 2014 ja 2013

Vuosi/ muutos	Neljän- nes	Elävänä syntyneet	Kuolleet	Synty- neiden enemmyys	Kuntien välinen muutto	Maahan- muutto	Maasta- muutto	Netto- maahan- muutto	Kokonais- muutos	Avioliitot	Avioerot
2014*	I	13 939	13 127	812	51 805	6 363	3 463	2 900	3 712	3 770	3 578
2014*	II	14 547	12 886	1 661	65 261	6 607	2 791	3 816	5 477	6 481	3 343
2013*	I	14 302	13 883	419	52 700	6 590	3 083	3 507	3 926	3 962	3 575
2013*	II	14 721	12 616	2 105	65 185	6 610	2 637	3 973	6 078	6 073	3 551
I 2014* – I 2013*		-496	-351	-145	-1 895	598	29	569	424	-543	111
II 2014* – II 2013*		-162	278	-440	-4 640	-36	-376	340	-100	-748	265

Liitetaulukko 4. Väestönmuutosten ennakkotietoja maakunnittain 2014 ja muutos vuoden 2013 lopullisiin tietoihin verrattuna, 1–2. neljännes

Alue/maakunta ¹⁾	Syntyneiden enemmitys		Maakuntien välinen nettomuutto		Nettomaahanmuutto		Kokonaismuutos	
	2014*	Muutos	2014*	Muutos	2014*	Muutos	2014*	Muutos
KOKO MAA	2 473	48	-	-	6 716	-1 667	9 189	-1 619
MANNER-SUOMI	2 448	46	-64	-50	6 599	-1 656	8 983	-1 660
Uusimaa	3 197	198	3 697	608	3 332	-407	10 226	399
Varsinais-Suomi	77	103	-267	-335	511	-52	321	-284
Satakunta	-315	-6	-149	-88	193	-141	-271	-235
Kanta-Häme	-79	64	62	21	157	-123	140	-38
Pirkanmaa	237	-205	269	-154	296	-58	802	-417
Päijät-Häme	-225	-94	118	73	122	-118	15	-139
Kymenlaakso	-292	61	-94	-38	279	-21	-107	2
Etelä-Karjala	-251	38	-225	-73	101	-35	-375	-70
Etelä-Savo	-480	-3	-127	-28	97	-67	-510	-98
Pohjois-Savo	-358	-90	-212	43	165	-22	-405	-69
Pohjois-Karjala	-212	19	-446	-77	182	-19	-476	-77
Keski-Suomi	2	-154	-625	85	122	-70	-501	-139
Etelä-Pohjanmaa	-83	-34	85	-6	84	-102	86	-142
Pohjanmaa	229	131	-646	-154	381	-102	-36	-125
Keski-Pohjanmaa	143	78	21	102	93	-11	257	169
Pohjois-Pohjanmaa	1 102	-35	-576	-136	272	-74	798	-245
Kainuu	-130	-8	-194	54	87	-42	-237	4
Lappi	-114	-17	-755	53	125	-192	-744	-156
AHVENANMAA - ÅLAND	25	2	64	50	117	-11	206	41

1) Aluejako 1.1.2014

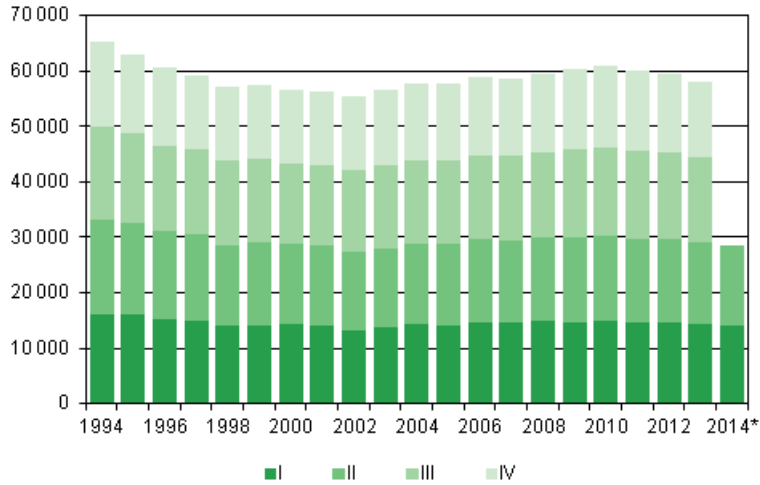
Liitetaulukko 5. Ennakkotietoja maahan- ja maastamuuttaneista lähtö-/määrämaan mukaan maakunnittain, 1–2. neljännes 2014

Alue/maakunta ¹⁾	Maahanmuutto			Maastamuutto			Nettomaahanmuutto		
	Yhteensä	EU 28 maat	Pohjois-maat	Yhteensä	EU 28 maat	Pohjois-maat	Yhteensä	EU 28 maat	Pohjois-maat
KOKO MAA	12 970	6 373	1 663	6 254	4 065	1 618	6 716	2 308	45
MANNER-SUOMI	12 716	6 138	1 475	6 117	3 939	1 497	6 599	2 199	-22
Uusimaa	6 538	3 427	640	3 206	1 948	718	3 332	1 479	-78
Varsinais-Suomi	1 033	519	150	522	390	157	511	129	-7
Satakunta	347	217	44	154	124	24	193	93	20
Kanta-Häme	267	133	21	110	75	25	157	58	-4
Pirkanmaa	786	368	105	490	295	88	296	73	17
Päijät-Häme	264	139	36	142	93	29	122	46	7
Kymenlaakso	370	127	22	91	65	14	279	62	8
Etelä-Karjala	218	56	5	117	76	12	101	-20	-7
Etelä-Savo	155	64	11	58	43	15	97	21	-4
Pohjois-Savo	260	124	28	95	71	17	165	53	11
Pohjois-Karjala	244	83	28	62	42	18	182	41	10
Keski-Suomi	304	124	40	182	134	31	122	-10	9
Etelä-Pohjanmaa	175	104	28	91	56	19	84	48	9
Pohjanmaa	662	262	133	281	192	137	381	70	-4
Keski-Pohjanmaa	108	37	8	15	12	7	93	25	1
Pohjois-Pohjanmaa	537	184	72	265	169	65	272	15	7
Kainuu	124	38	14	37	16	12	87	22	2
Lappi	324	132	90	199	138	109	125	-6	-19
AHVENANMAA — ÅLAND	254	235	188	137	126	121	117	109	67

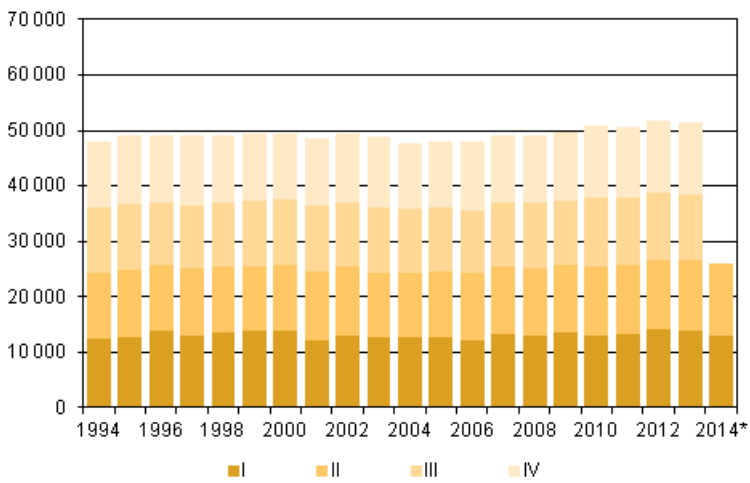
1) Aluejako 1.1.2014

Liitekuviot

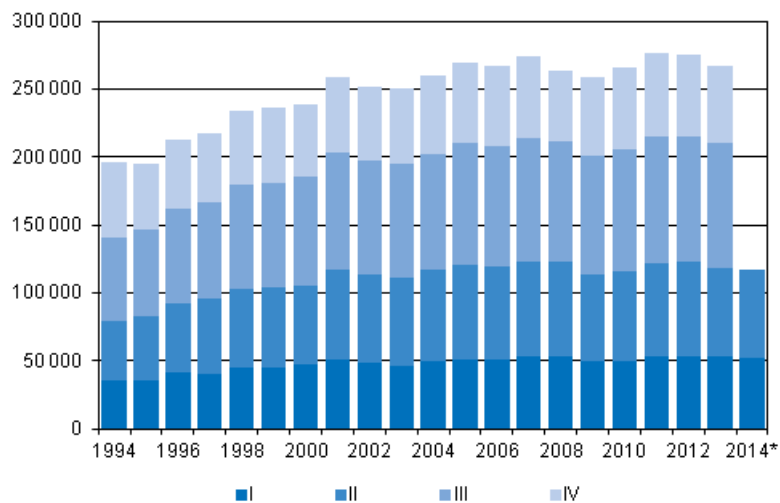
Liitekuvio 1. Elävänä syntyneet neljännesvuosittain 1994–2013 sekä ennakkotieto 2014



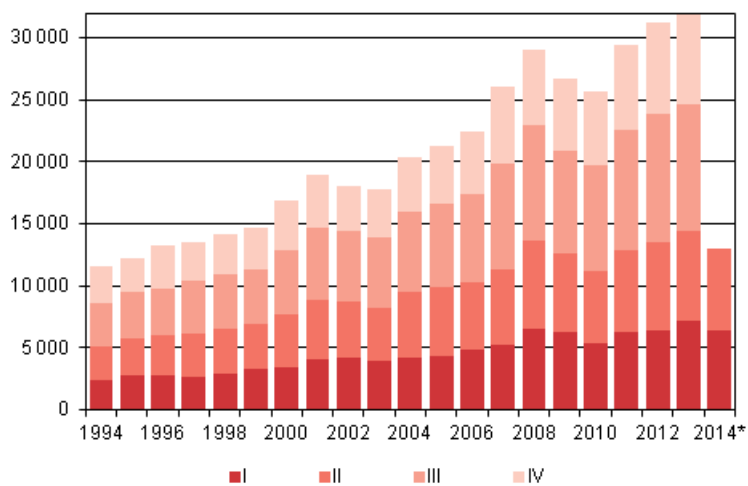
Liitekuvio 2. Kuolleet neljännesvuosittain 1994–2013 sekä ennakkotieto 2014



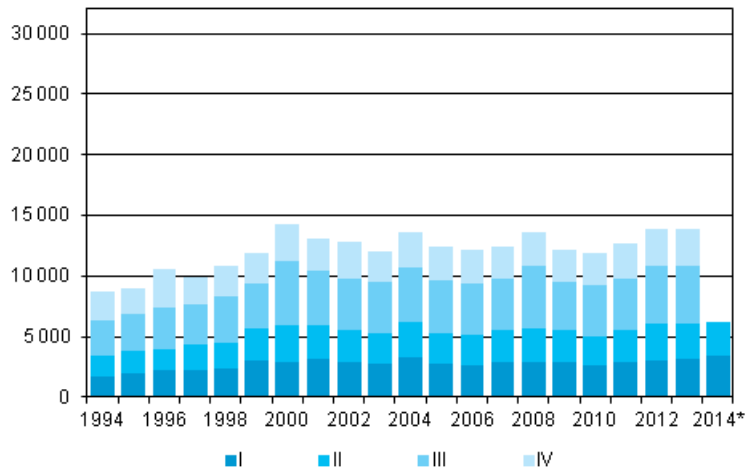
Liitekuvio 3. Kuntien välinen muutto neljännesvuosittain 1994–2013 sekä ennakkotieto 2014



Liitekuvio 4. Maahanmuutto neljännesvuosittain 1994–2013 sekä ennakkotieto 2014



Liitekuvio 5. Maastamuutto neljännesvuosittain 1994–2013 sekä ennakkotieto 2014



Laatuseloste, Väestön ennakkotilasto

1. Tilastotietojen relevanssi

Väestötietojärjestelmä on perustettu vuonna 1969, ja sitä ylläpitävät Väestörekisterikeskus ja maistraatit. Suomen viimeinen henkikirjoitus tehtiin 1.1.1989. Väestötietojärjestelmää päivitetään muutosilmoituksin. Väestötietojärjestelmään tallennettavat tiedot määrittelee laki väestötietojärjestelmästä ja Väestörekisterikeskuksen varmennepalveluista (661/2009). Tarkempia säännöksiä tietojen tallentamisesta annetaan valtioneuvoston asetuksessa väestötietojärjestelmästä (128/2010).

Väestörekisterikeskus toimittaa Tilastokeskukselle viikoittain väestötietojärjestelmään rekisteröidyt muutokset.

Väestötilaston ennakkotiedot kuvaavat tärkeimpiä väestönmuutosten kokonaismääriä alueittain sekä väestön määrää ajanjakson lopussa. Ajanjakson loputtua odotetaan muutosilmoituksia vielä kaksi viikkoa ennen tilaston tekemistä. Kahta viikkoa kauemmin viipyneet muutosilmoitukset tilastoidaan seuraavassa tilastossa oikeaan tapahtuma-ajankohtaan.

Tilastossa elävänä syntyneellä tarkoitetaan lasta, joka syntymän jälkeen hengitti tai osoitti muita elonmerkkejä. Vain Suomessa vakinaisesti asuvien naisten elävänä synnyttämät lapset otetaan huomioon väkilukutilastossa. Synnytyssairaalat ilmoittavat tiedot vastasyntyneistä maistraateille.

Kuolemasta on viipymättä ilmoitettava lääkärille tai poliisille. Terveystieteiden tutkimuskeskityksen toimintayksikön tai lääkärin on ilmoitettava tieto kuolemasta väestötietojärjestelmään (laki 459/1973). Lääkäri kirjoittaa kuolemasta kuolintodistuksen. Jos kuolemansyyn selvittäminen edellyttää ruumiinavausta, kuolintodistuksen laatii oikeuslääkäri. Kuolintodistuksen kirjoittanut lääkäri toimittaa todistuksen Terveystieteiden ja hyvinvoinnin laitoksen (THL) sille alueyksikölle, jonka toimialueella vainajalla on ollut kotipaikka. THL:n oikeuslääkäri tarkistaa todistuksen oikeellisuuden ja lähettää sen Tilastokeskukseen.

Jos lääkärin antamaa hautauslupaa tai kuolintodistusta ei saada ilman kohtuutonta vaikeutta tai viivästystä, poliisi voi antaa, neuvoteltuaan oikeuslääkärin tai lääkärin kanssa, suorittamansa tutkinnan perusteella kuolinselvityksen. Poliisin on viipymättä lähetettävä kuolinselvitys THL:lle. THL:n on edelleen viipymättä ilmoitettava tieto henkilön kuolemasta maistraatille, joka vie tiedon väestötietojärjestelmään (asetus 948/1973).

Kuolleiden tilasto perustuu väestötietojärjestelmään. Suomessa kuolleeksi tilastoidaan henkilöt, jotka kuollessaan asuvat vakinaisesti Suomessa. Kuolintodistusten perusteella tehdään kuolemansyytilasto, joka julkaistaan omana sarjanaan. Väestötilastojen kuolleiden lukumäärä poikkeaa kuolintodistusten perusteella laaditun kuolemansyytilaston luvusta jonkin verran.

Maahanmuuttaneen Suomen kansalaisen on ilmoitettava muutostaan maistraatille, joka päivittää tiedot väestötietojärjestelmään (laki 661/2009). Ulkomaalaisen maahantulo edellyttää, että hänellä on voimassa oleva vaadittava viisumi, oleskelulupa taikka työntekijän tai elinkeinonharjoittajan oleskelulupa, jollei Euroopan yhteisön lainsäädännöstä tai Suomea sitovasta kansainvälisestä sopimuksesta muuta johdu (ulkomaalaislaki 301/2004). Maistraatti tallentaa myös sille ilmoitetut ulkomaan kansalaista koskevat tiedot väestötietojärjestelmään, jos henkilöllä on Suomessa kotikuntalainen (201/1994) mukaan määräytynyt kotikunta ja siellä oleva vakinainen asuinpaikka. Perustellusta pyynnöstä ulkomaan kansalaisen tiedot voidaan tallentaa myös, jos hänellä esim. on kotikuntalaisissa tarkoitettu tilapäinen asuinpaikka Suomessa ja tallentaminen on tarpeen mm. työteon tai opiskelun vuoksi (laki 661/2009). Ennakkotilastossa henkilön siirtyminen muualta Suomeen luetaan maahanmuutoksi vain, jos väestötietojärjestelmään on tehty merkintä, että hän on saanut vakinaisen asuinpaikan Suomesta.

Maassamuuttajan on viimeistään viikon kuluttua muutosta annettava itsestään ja kanssaan muuttaneista perheenjäsenistä muuttoilmoitus. Muutto ilmoitetaan lomakkeella joko vakinaiseksi tai tilapäiseksi. Muuttoilmoituksen saatuaan maistraatti päättää, onko kyseessä tilapäinen vai vakinainen asuinpaikan muutos. Opiskelijoiden muutot opiskelupaikkakunnalle on voitu katsoa vakinaisiksi muutoiksi 1.6.1994 lähtien, jolloin tuli voimaan kotikuntalaki. (lait 661/2009, 201/1994)

Maasta muuttavien on tehtävä itsestään muuttoilmoitus kuten maan sisällä muuttavienkin (lait 661/2009, 201/1994). Maasta muuttaneiksi katsotaan pääasiassa henkilöt, jotka muuttavat ulkomaille asumaan yhtä

vuotta pitemmäksi ajaksi. Poikkeuksen muodostavat Suomen kansalaiset, jotka ovat diplomaatteja, kehitysyhteistyössä toimivia ym. (kotikuntalaki 201/1994). Pohjoismaiden välisen sopimuksen mukaan tilapäistä oleskelua, joka kestää alle kuusi kuukautta ei pidetä muuttona (kotikuntalaki 201/1994, asetus ja valtiosopimus 96/2006).

Kun henkilö muuttaa toisesta Pohjoismaasta toiseen, hänen on ilmoitettava muutostaan tulovaltion paikalliselle rekisteriviranomaiselle, joka päättää rekisteröidäänkö henkilö tulovaltiossa asuvaksi. Tulovaltion rekisteriviranomainen ilmoittaa päätöksestään kyseiselle henkilölle ja lähtövaltion rekisteriviranomaiselle. Lähtövaltion väestörekisterissä maastamuuttopäiväksi merkitään se päivä, jona henkilö on otettu tulomaan paikalliseen väestörekisteriin. (Kotikuntalaki 201/1994, asetus ja valtiosopimus 96/2006)

Kansalaisuudella tarkoitetaan yksilön ja valtion välistä lainsäädännöllistä sidettä, joka määrittää yksilön ja valtion suhdetta sekä niiden keskeisiä oikeuksia ja velvollisuuksia. Yleensä kansalaisuus saadaan syntyessä, mutta toiseen maahan muuttaneelle voidaan myöntää myös uuden kotimaan kansalaisuus. Henkilöllä voi olla myös useamman maan kansalaisuus (kansalaisuuslaki 359/2003 ja asetus kansalaisuudesta 799/2004). Jos henkilöllä on kahden maan kansalaisuus, joista toinen on Suomen, hän on tilastoissa Suomen kansalaisena. Jos Suomessa asuvalla ulkomaan kansalaisella on useita ulkomaiden kansalaisuuksia, hän on rekisterissä ja tilastoissa sen maan kansalaisena, jonka passilla hän on maahan tullut. Suomen kansalaisuuden saaneiden tilasto perustuu Maahanmuuttoviraston väestötietojärjestelmään ilmoittamiin päätöksiin.

Avioliitoilla ja avioeroilla tarkoitetaan Suomessa vakinaisesti asuvien naisten avioliittoja ja -eroja. Avioliittotilasto perustuu maistraattien väestötietojärjestelmään tallentamiin tietoihin solmituista avioliitoista. Kirkollisista vihkimisistä maistraatit saavat tiedot seurakunnista. Avioerotilasto perustuu tuomioistuinten väestötietojärjestelmään ilmoittamiin päätöksiin myönnettyistä avioeroista.

Kahden samaa sukupuolta olevan 18 vuotta täyttäneen henkilön parisuhde voidaan rekisteröidä. Rekisteröity parisuhde purkautuu, kun parisuhteen toinen osapuoli kuolee tai julistetaan kuolleeksi taikka parisuhde puretaan tuomioistuimen päätöksellä (laki 950/2001). Tilasto rekisteröidyistä parisuhteista perustuu maistraattien väestötietojärjestelmään viemiin tietoihin. Rekisteröityjen parien erotilasto perustuu tuomioistuinten väestötietojärjestelmään päivittämiin tietoihin myönnettyistä eropäätöksistä.

Väestöön kuuluvat ne Suomen kansalaiset ja ulkomaalaiset, jotka asuvat vakinaisesti Suomessa (kotikuntalaki 201/1994), vaikka olisivatkin tilapäisesti ulkomailla. Turvapaikanhakija saa kotipaikan vasta, kun hänen hakemuksensa on hyväksytty.

Suomessa asuvat vieraan valtion lähetystöön, kaupalliseen edustustoon tai lähetetyn konsulin virastoon kuuluvat henkilöt sekä näiden perheenjäsenet ja henkilökohtainen palveluskunta eivät kuulu maassa asuvaan väestöön, elleivät ole Suomen kansalaisia. Sen sijaan Suomen ulkomailla olevien lähetystöjen ja kaupallisten edustustojen suomalainen henkilökunta sekä YK:n rauhanturvajoukoissa palvelevat luetaan maassa asuvaan väestöön.

Tilastokeskuksen tehtävänä on laatia yhteiskuntaoloja koskevia tilastoja (Laki tilastokeskuksesta 24.1.1992/48). Näihin kuuluvat myös väestötilastot. Tilastokeskuksen työjärjestys määrittää Henkilötilastot väestötilastojen tekijäksi (Tilastokeskuksen työjärjestys, TK-00-621-14).

2. Tilastotutkimuksen menetelmäkuvaus

Väestömuutosaineisto on kokonaisaineisto. Siihen on poimittu väestötietojärjestelmästä kaikkien Suomessa vakinaisesti asuvien henkilöiden väestömuutokset.

3. Tietojen oikeellisuus ja tarkkuus

Yleisesti ottaen Väestörekisterikeskuksen väestötietojärjestelmää voidaan pitää henkilöiden suhteen erittäin kattavana. Jotta henkilö saa henkilötunnuksen on hänet kirjattava väestötietojärjestelmään. Vakituinen asuminen Suomessa ilman henkilötunnusta on käytännöllisesti katsoen mahdotonta. Laillinen työssäkäynti, pankkitilin avaaminen, asioiminen viranomaisten kanssa jne. edellyttävät henkilötunnusta. Voidaan olettaa, ettei Suomessa ole merkittäviä määriä esim. yli vuoden kestäviä jaksoja 'pimeää' työtä tekeviä henkilöitä, joille palkka maksetaan käteisellä.

Väestötietojärjestelmää on pidetty yllä henkikirjoituksen lakkauttamisen jälkeen vuodesta 1989 pelkästään väestönmuutosilmoituksin. Näiden oikeellisuudesta kertoo väestötietojärjestelmästä tehty osoitteiden luotettavuustutkimus.

Väestörekisterikeskus teettää vuosittain Tilastokeskuksella otantatutkimuksen osoitetietojen oikeellisuudesta. Noin 11 000 hengeltä tiedustellaan, onko heidän osoitteensa väestötietojärjestelmässä oikea. Vuoden 2012 tutkimuksessa vastanneista 98,9 prosentilla tieto oli oikein. Tutkimuksen kato oli 16,9 prosenttia. Kadon osalta osoitteet pyrittiin tarkistamaan muista lähteistä. Katoon kuuluvista henkilöistä 92,3 prosentilla osoite pystyttiin toteamaan oikeaksi, 5,9 prosentilla vääräksi ja 1,8 prosentilla tietoa ei voitu tarkistaa. Jos oletetaan kaikkien kadossa olleiden tarkistamatta jääneiden tiedot vääriksi, olisi lopullinen oikeiden osoitteiden osuus 98,1 prosenttia.

Kunnittaisiin väestötilastoihin virheelliset osoitteet vaikuttavat vain, jos väärä osoite on toisessa kunnassa kuin oikea osoite. Vääristä osoitteista vain osa on väärässä kunnassa.

Kunnallisvaalien yhteydessä ulkomaalaisten äänioikeusilmoitusten palautukset paljastavat yleensä noin 1 000 henkeä, jotka ovat muuttaneet maasta ilmoitusta tekemättä ja ovat siten olleet edelleen tilastoituna väestöön. Väestörekisterikeskus poistaa heidät väestötietojärjestelmän maassa asuvasta väestöstä ennen seuraavaa vuodenvaihdetta.

4. Julkaistujen tietojen ajantasaisuus ja oikea-aikaisuus

Väestönmuutostiedoista tuotetaan ennakkotilasto kuukausittain. Tiedot julkaistaan tilastokuukautta seuraavan kuukauden jälkipuoliskolla.

Lopullinen väestörakennetilasto valmistuu vuosittain maaliskuun puolivälin jälkeen ja lopulliset väestönmuutostilastot huhti-toukokuussa. Lopullisten väestönmuutosten ja vuoden lopun ennakkotilaston kokonaismäärien erot näkyvät muutoslajeittain oheisesta taulukosta. Ero on suhteellisesti suurin nettomaahanmuutossa, mikä johtuu lähinnä lopullisen tilaston ja ennakkotilaston maahanmuuttolukujen erosta. Nettomaahanmuuton lukujen ero kasvattaa myös kokonaisuutoksen suhteellista eroa lopullisen tilaston ja ennakkotilaston lukujen välillä. Vuoden 2011 ennakkoväkiluku oli 696 henkeä pienempi kuin lopullinen väkiluku. Suhteellisesti ero oli -0,1 promillea.

Väestömuutosten ennakkotilaston ja lopullisen tilaston vertailu 2013

Vuosi- neljännes	Elävänä syntyneet	Kuolleet	Synty- neiden enemmyys	Kuntien välinen muutto 1)	Maahan- muutto	Maasta- muutto	Netto- maahan- muutto	Kokonais- muutos ²⁾	Avioliitot	Avioerot
Lopulliset tiedot 2013										
I	14 270	13 827	443	52 939	7 204	3 184	4 020	4 463	3 892	3 427
II	14 720	12 738	1 982	65 887	7 220	2 857	4 363	6 345	6 149	3 576
III	15 406	11 973	3 433	91 395	10 175	4 827	5 348	8 781	10 717	3 515
IV	13 738	12 934	804	56 973	7 342	3 025	4 317	5 007	4 361	3 248
I-IV	58 134	51 472	6 662	267 194	31 941	13 893	18 048	24 596	25 119	13 766
Ennakkotiedot 2013										
I	14 295	13 910	385	52 709	6 858	3 094	3 764	4 149	4 021	3 596
II	14 716	12 744	1 972	65 518	6 997	2 737	4 260	6 232	6 231	3 585
III	15 403	11 975	3 428	90 834	9 876	4 660	5 216	8 644	10 680	3 515
IV	13 708	12 556	1 152	56 011	6 567	2 804	3 763	4 915	4 227	3 086
I-IV	58 122	51 185	6 937	265 072	30 298	13 295	17 003	23 940	25 159	13 782
Lopulliset tiedot – ennakkotiedot 2013										
I	-25	-83	58	230	346	90	256	314	-129	-169
II	4	-6	10	369	223	120	103	113	-82	-9
III	3	-2	5	561	299	167	132	137	37	0
IV	30	378	-348	962	775	221	554	206	134	162
I-IV	12	287	-275	2 122	1 643	598	1 045	770	-40	-16

1) Kuntien väliset muutot ovat vuoden 2013 aluejaolla.

2) Kokonaisuutos sisältää väkiluvun korjauksen lopullisten tietojen viimeisellä vuosineljänneksellä.

5. Tietojen saatavuus ja läpinäkyvyys/selkeys

Tilastokeskus julkaisee Internet-sivuillaan väestömuutosten ennakkotilaston koko maan tiedot kuukausittain ja alueittaiset tiedot neljännesvuosittain.

Ennakkotilaston väkilukutiedot sekä koko maan tasolla että alueittain julkaistaan Tilastokeskuksen Internet-sivuilla kuukausittain.

Alueittaiset väestömuutosten ennakkotiedot kuukausittain ovat saatavana maksullisessa Väestötilastopalvelussa <http://tilastokeskus.fi/tup/vaestotilastopalvelu/index.html>.

Ennakkotilaston tietoja toimitetaan myös sähköpostitse <http://tilastokeskus.fi/til/vamuu/yht.html>.

Lopulliset väestömuutosten perustiedot eri aluejaoilla ovat saatavana Tilastokeskuksen maksuttomasta tilastopalvelusta <http://tilastokeskus.fi/tup/statfin/index.html>. Eritellympää tietoa väestöstä mm. kunnan osa-alueittain on maksullisessa Väestötilastopalvelussa (linkki yllä). Väestömuutos- ja väkilukutietoja koko maan tasolla vuodesta 1749 alkaen on saatavana maksullisessa Astika-aikasarjatietokannassa <http://tilastokeskus.fi/tup/astika/index.html>.

6. Tilastojen vertailukelpoisuus

Väestön ennakkotilastossa käytetään tilastovuoden ensimmäisen päivän aluejakoa. Edellisen vuoden lopulliset väestötilastot puolestaan tuotetaan tilastovuotta seuraavan vuoden aluejaolla. Ennakkotilaston tiedot ovat siten alueliitosten osalta suoraan vertailukelpoisia edellisen vuoden lopullisiin lukuihin, eivät edellisen vuoden ennakkolukuihin.

7. Selkeys ja eheys/yhtenäisyys

Väestörekisterikeskus julkistaa kunnittaiset asukasluvut kuukausittain. Luvut poikkeavat Tilastokeskuksen kuukausittaisista ennakkotiedoista. Ero johtuu siitä, että Väestörekisterikeskus julkistaa rekisteritilanteen

kuun vaihtuessa, kun taas Tilastokeskus odottaa muutosilmoituksia kaksi viikkoa kuun loputtua, ennen kuin tuottaa ennakkotilaston edellisen kuun lopun tilanteesta.

8. Dokumentointi

Tilastoissa käytetyt luokitukset löytyvät Tilastokeskuksen kotisivuilta.

Väestötieteen käsitteisiin voi perehtyä Tilastokeskuksen verkkokoulussa.

Väestön ennakkotilastossa käytetyistä käsitteistä on kerrottu myös tilaston Internet-sivuilla kohdassa Käsitteet ja määritelmät.

Lisätietoja

Miina Keski-Petäjä 029 551 3240

Marja-Liisa Helminen 029 551 3273

Vastaava tilastojohtaja:

Riitta Harala

vaesto.tilasto@tilastokeskus.fi

www.tilastokeskus.fi

Lähde: Väestö- ja kuolemansyytilastot, Tilastokeskus

Asiakaspalaute: www.tilastokeskus.fi/palaute

Tietopalvelu ja viestintä, Tilastokeskus
puh. 029 551 2220
www.tilastokeskus.fi

Julkaisutilaukset, Edita Publishing Oy
puh. 020 450 05
asiakaspalvelu.publishing@edita.fi
www.editapublishing.fi

ISSN 1796-0479
= Suomen virallinen tilasto
ISSN 1798-8381 (pdf)