

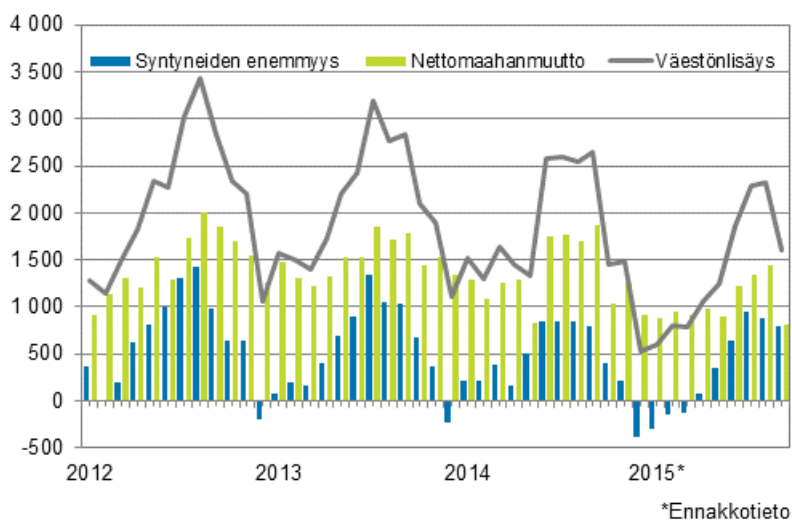
Väestön ennakkotilasto

2015, syyskuu

Suomen ennakkoväkiluku syyskuun lopussa 5 484 308

Tilastokeskuksen ennakkotietojen mukaan Suomen väkiluku oli syyskuun lopussa 5 484 308. Maamme väkiluku kasvoi tammi-syyskuun aikana 12 560 henkeä. Suurin syy väestönlisäykseen oli muuttovoitto ulkomailta: maahanmuuttoa oli 9 440 enemmän kuin maastamuuttoa. Luonnollinen väestönlisäys eli syntyneiden enemmyys kuolleisiin nähden oli vain 3 120 henkeä.

Väestönlisäys kuukausittain 2012–2015*



Maamme väkiluku kasvoi tammi-syyskuun aikana 5 060 henkeä vähemmän kuin vastaavana ajanjaksona vuosi sitten. Suurin syy väestönlisäyksen supistumiseen oli ulkomailta saadun muuttovoiton pieneminen. Maahanmuuton voitto oli 3 370 pienempi kuin vuotta aiemmin. Luonnollinen väestönlisäys väheni 1 690 henkeä vuotta aiemmasta.

Tammi-syyskuun ennakkotilaston mukaan ulkomailta muutti Suomeen 20 770 henkeä ja Suomesta ulkomaille 11 330 henkeä. Maahanmuuttoa oli 3 800 ja maastamuuttoa 430 vähemmän kuin edellisvuonna. Suomen kansalaisia maahanmuuttajista oli 5 810 ja maastamuuttajista 7 880.

Tammi-syyskuun aikana syntyi 41 940 lasta, mikä on 1 910 lasta vähemmän kuin vastaavana aikana vuonna 2014. Kuolleiden määrä oli 38 820, mikä on 220 henkeä vähemmän kuin vuotta aiemmin.

Kuntien välisiä muuttoja kertyi vuoden alusta syyskuun loppuun mennessä ennakkotietojen mukaan 214 720. Lisäystä edellisen vuoden tammi-syyskuuhun verrattuna oli 3 770 muuttoja vuoden 2015 kuntajaon mukaan. Maakuntien välisten muuttojen määrä lisääntyi 2 570 ja maakunnan sisäisten muuttojen määrä 1 200 muutolla vuotta aiemmasta.

Maakunnittaisten ennakkotietojen mukaan väkiluku kasvoi kuluvan vuoden tammi-syyskuussa seuraavissa maakunnissa: Uusimaa, Pirkanmaa, Pohjois-Pohjanmaa, Varsinais-Suomi, Pohjanmaa, Keski-Suomi ja Keski-Pohjanmaa.

Väkiluku kasvoi tammi-syyskuun aikana määrällisesti eniten Uudellamaalla, jossa väestö kasvoi 13 270 hengellä. Seuraavaksi eniten väkiluku kasvoi Pirkanmaalla, 2 380 hengellä. Väkilukuun suhteutettuna väestönlisäys oli suurinta Uudellamaalla, 8,2 promillea ja Pirkanmaalla, 4,7 promillea. Varsinais-Suomen suhteellinen väestönkasvu oli kolmanneksi suurinta, 3,0 promillea. Määrällisesti suurin väestötappio oli Kymenlaakson maakunnassa, joka menetti väkiluvustaan 930 henkeä. Lapin väkiluku väheni 890 hengellä, mikä oli toiseksi suurin väestötappio. Suhteellisesti suurin väestötappio oli Kainuun maakunnassa, 8,0 promillea, ja toiseksi suurin Etelä-Savossa, 5,6 promillea.

Kuntien välisestä ja kansainvälisestä nettomuutosta eli kokonaisnettomuutosta eniten muuttovoittoa saivat Uusimaa, 8 650 henkeä ja Pirkanmaa, 1 920 henkeä. Suhteellisesti eniten muuttovoittoa kokonaisnettomuuton mukaan saivat Uusimaa, 5,4 promillea ja Pirkanmaa, 3,8 promillea.

Määrällisesti suurin muuttotappio kokonaisnettomuutosta oli Lapin maakunnassa, 630 henkeä. Etelä-Pohjanmaa maakunnassa tappio oli 560 henkeä. Kainuun maakunnassa muuttotappio kokonaisnettomuutosta oli suhteellisesti suuri ollen 3,7 promillea väestöstä.

Muuttoja maakunnasta toiseen tehtiin tammi-syyskuun aikana 104 690. Maakuntien välisessä muutossa muuttovoittoa saivat Uusimaa, Pirkanmaa, Varsinais-Suomi, Keski-Suomi ja Pohjois-Savo. Määrällisesti eniten maakuntien välisen muuton voittoa oli Uudellamaalla, 4 540 henkeä, ja toiseksi eniten Pirkanmaalla, 1 210 henkeä. Suhteellinen muuttovoitto oli suurinta Uudellamaalla, 2,8 promillea ja Pirkanmaalla, 2,4 promillea väestöstä.

Määrällisesti suurin muuttotappio maakuntien välisessä muutossa oli Lapin maakunnassa, 970 henkeä. Suhteellisesti suurin muuttotappio maakuntien välisessä muutossa oli Kainuun maakunnassa, 5,4 promillea väestöstä.

Sisällys

Taulukot

Liitetaulukot

Liitetaulukko 1. Väestönmuutosten ennakkotiedot tapahtumakuukauden mukaan 2015.....	4
Liitetaulukko 2. Väestönmuutosten lopulliset tiedot 2005-2014 sekä ennakkotiedot 2015*.....	5
Liitetaulukko 3. Väestönmuutosten ennakkotilastojen vertailu vuosina 2015 ja 2014.....	5
Liitetaulukko 4. Väestönmuutosten ennakkotietoja maakunnittain 2015 ja muutos vuoden 2014 lopullisiin tietoihin verrattuna, 1.–3. neljännes.....	6
Liitetaulukko 5. Ennakkotietoja maahan- ja maastamuuttaneista lähtö-/määrämaan mukaan maakunnittain, 1.–3. neljännes 2015.....	7

Kuviot

Liitekuviot

Liitekuvio 1. Elävänä syntyneet neljännesvuosittain 1994–2014 sekä ennakkotieto 2015.....	8
Liitekuvio 2. Kuolleet neljännesvuosittain 1994–2014 sekä ennakkotieto 2015.....	8
Liitekuvio 3. Kuntien välinen muutto neljännesvuosittain 1994–2014 sekä ennakkotieto 2015.....	9
Liitekuvio 4. Maahanmuutto neljännesvuosittain 1994–2014 sekä ennakkotieto 2015.....	9
Liitekuvio 5. Maastamuutto neljännesvuosittain 1994–2014 sekä ennakkotieto 2015.....	10
Laatuseloste, Väestön ennakkotilasto	11

Liitetaulukot

Liitetaulukko 1. Väestömuutosten ennakkotiedot tapahtumakuukauden mukaan 2015

Kuukausi / neljännes	Elävänä syntyneet	Kuolleet	Syntyneiden enemmisyys	Kuntien välinen muutto	Maahanmuutto	Maastamuutto	Nettomaahanmuutto	Väestönlisäys	Väkiluku
Yhteensä	41 938	38 821	3 117	214 723	20 769	11 331	9 438	12 555	5 484 308
Tammikuu	4 620	4 917	-297	19 975	2 132	1 245	887	590	5 472 343
Helmikuu	4 186	4 337	-151	16 251	1 868	922	946	795	5 473 138
Maaliskuu	4 570	4 691	-121	17 362	1 886	977	909	788	5 473 926
1. neljännes	13 376	13 945	-569	53 588	5 886	3 144	2 742	2 173	5 473 926
Huhtikuu	4 600	4 519	81	18 092	1 898	923	975	1 056	5 474 982
Toukokuu	4 595	4 249	346	22 279	1 929	1 024	905	1 251	5 476 233
Kesäkuu	4 651	4 011	640	27 357	2 385	1 163	1 222	1 862	5 478 095
2. neljännes	13 846	12 779	1 067	67 728	6 212	3 110	3 102	4 169	5 478 095
Heinäkuu	4 971	4 018	953	23 956	2 533	1 195	1 338	2 291	5 480 386
Elokuu	5 016	4 136	880	41 348	3 713	2 269	1 444	2 324	5 482 710
Syyskuu	4 729	3 943	786	28 103	2 425	1 613	812	1 598	5 484 308
3. neljännes	14 716	12 097	2 619	93 407	8 671	5 077	3 594	6 213	5 484 308

Aluejako 1.1.2015

Liitetaulukko 2. Väestönmuutosten lopulliset tiedot 2005-2014 sekä ennakkotiedot 2015*

Vuosi / muutos	Elävänä syntyneet	Kuolleet	Syntyneiden enemmisyys	Kuntien välinen muutto 1)	Maahanmuutto	Maastamuutto	Nettomaahanmuutto	Kokonaismuutos 2)	Avioliitot	Avioerot
2015* I-III	41 938	38 821	3 117	214 723	20 769	11 331	9 438	12 555	20 753	10 724
2014 I-III	43 843	39 042	4 801	210 950	24 566	11 757	12 809	17 610	20 479	10 426
Muutos	-1 905	-221	-1 684	3 773	-3 797	-426	-3 371	-5 055	274	298
2014 I	13 939	13 113	826	52 247	6 934	3 300	3 634	4 460	3 673	3 556
2014 II	14 560	13 054	1 506	66 255	7 281	3 431	3 850	5 356	6 590	3 380
2014 III	15 344	12 875	2 469	92 448	10 351	5 026	5 325	7 794	10 216	3 490
2014 IV	13 389	13 144	245	57 959	6 941	3 729	3 212	2 873	3 983	3 256
2014 I-IV	57 232	52 186	5 046	268 909	31 507	15 486	16 021	20 483	24 462	13 682
2013 I	14 270	13 827	443	52 900	7 204	3 184	4 020	4 463	3 892	3 427
2013 II	14 720	12 738	1 982	65 811	7 220	2 857	4 363	6 345	6 149	3 576
2013 III	15 406	11 973	3 433	91 330	10 175	4 827	5 348	8 781	10 717	3 515
2013 IV	13 738	12 934	804	56 898	7 342	3 025	4 317	5 007	4 361	3 248
2013 I-IV	58 134	51 472	6 662	266 939	31 941	13 893	18 048	24 596	25 119	13 766
2012 I	14 774	14 198	576	53 755	6 374	3 032	3 342	3 918	4 388	3 442
2012 II	14 872	12 455	2 417	69 065	7 113	3 101	4 012	6 429	6 870	3 290
2012 III	15 762	12 056	3 706	92 535	10 347	4 766	5 581	9 287	11 492	3 362
2012 IV	14 085	12 998	1 087	60 380	7 444	2 946	4 498	5 773	6 128	2 946
2012 I-IV	59 493	51 707	7 786	275 735	31 278	13 845	17 433	25 407	28 878	13 040
2011 I-IV	59 961	50 585	9 376	276 173	29 481	12 660	16 821	25 991	28 408	13 469
2010 I-IV	60 980	50 887	10 093	265 730	25 636	11 905	13 731	23 849	29 952	13 619
2009 I-IV	60 430	49 883	10 547	258 707	26 699	12 151	14 548	25 113	29 836	13 527
2008 I-IV	59 530	49 094	10 436	263 626	29 114	13 657	15 457	25 830	31 014	13 471
2007 I-IV	58 729	49 077	9 652	273 546	26 029	12 443	13 586	23 529	29 497	13 224
2006 I-IV	58 840	48 065	10 775	266 795	22 451	12 107	10 344	21 375	28 236	13 255
2005 I-IV	57 745	47 928	9 817	269 257	21 355	12 369	8 986	18 969	29 283	13 383

1) Aluejako 1.1.2015

2) Kokonaismuutos sisältää väkiluvun korjauksen lopullisten tietojen viimeisellä vuosineljänneksellä 2005–2014.

Liitetaulukko 3. Väestönmuutosten ennakkotilastojen vertailu vuosina 2015 ja 2014

Vuosi/ muutos	Elävänä syntyneet	Kuolleet	Syntyneiden enemmisyys	Kuntien välinen muutto	Maahanmuutto	Maastamuutto	Nettomaahanmuutto	Kokonaismuutos	Avioliitot	Avioerot
2015* I	13 376	13 945	-569	53 588	5 886	3 144	2 742	2 173	3 775	3 664
2015* II	13 846	12 779	1 067	67 728	6 212	3 110	3 102	4 169	6 459	3 521
2015* III	14 716	12 097	2 619	93 407	8 671	5 077	3 594	6 213	10 519	3 539
2014* I	13 944	13 138	806	51 825	6 646	3 502	3 144	3 950	3 834	3 597
2014* II	14 552	13 021	1 531	65 657	7 056	2 927	4 129	5 660	6 658	3 381
2014* III	15 343	12 843	2 500	91 738	9 984	4 988	4 996	7 496	10 197	3 481
I 2015* – I 2014*	-568	807	-1 375	1 763	-760	-358	-402	-1 777	-59	67
II 2015* – II 2014*	-706	-242	-464	2 071	-844	183	-1 027	-1 491	-199	140
III 2015* – III 2014*	-627	-746	119	1 669	-1 313	89	-1 402	-1 283	322	58

Aluejako 1.1.2015

Liitetaulukko 4. Väestömuutosten ennakkotietoja maakunnittain 2015 ja muutos vuoden 2014 lopullisiin tietoihin verrattuna, 1.–3. neljännes

Alue/maakunta 1)	Syntyneiden enemmyys		Maakuntien välinen nettomuutto		Nettomaahanmuutto		Kokonaismuutos	
	2015*	Muutos vuotta aiemmasta	2015*	Muutos vuotta aiemmasta	2015*	Muutos vuotta aiemmasta	2015*	Muutos vuotta aiemmasta
KOKO MAA	3 117	-1 684	—	—	9 438	-3 371	12 555	-5 055
MANNER-SUOMI	3 136	-1 629	20	84	9 442	-3 245	12 598	-4 790
Uusimaa	4 619	-395	4 539	683	4 112	-1 696	13 270	-1 408
Varsinais-Suomi	91	-93	582	313	735	-307	1 408	-87
Satakunta	-431	-31	-597	-132	243	-158	-785	-321
Kanta-Häme	-173	-90	-456	-294	175	-90	-454	-474
Pirkanmaa	467	-55	1 205	-6	711	73	2 383	12
Päijät-Häme	-256	55	-368	-140	181	-115	-443	-200
Kymenlaakso	-560	-152	-649	139	275	-280	-934	-293
Etelä-Karjala	-417	-27	-288	-67	279	-3	-426	-97
Etelä-Savo	-732	-87	-376	-162	266	44	-842	-205
Pohjois-Savo	-373	55	3	-298	212	-151	-158	-394
Pohjois-Karjala	-336	-76	-235	-75	230	-107	-341	-258
Keski-Suomi	57	-36	173	463	284	-24	514	403
Etelä-Pohjanmaa	-90	-27	-672	-135	117	-125	-645	-287
Pohjanmaa	221	-129	-404	-70	617	-133	434	-332
Keski-Pohjanmaa	144	-41	-180	-12	82	-54	46	-107
Pohjois-Pohjanmaa	1 495	-250	-856	-103	448	-184	1 087	-537
Kainuu	-333	-163	-427	133	133	-15	-627	-45
Lappi	-257	-87	-974	-153	342	80	-889	-160
AHVENANMAA	-19	-55	-20	-84	-4	-126	-43	-265

1) Aluejako 1.1.2015

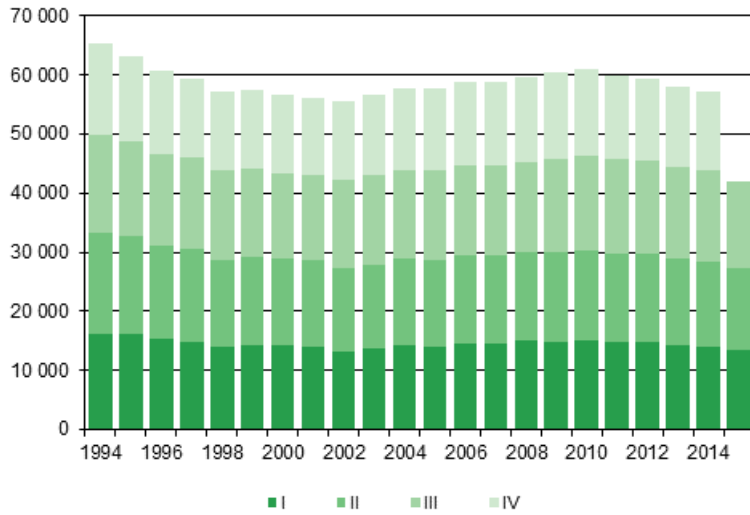
Liitetaulukko 5. Ennakkotietoja maahan- ja maastamuuttaneista lähtö-/määrämaan mukaan maakunnittain, 1.–3. neljännes 2015

Alue/maakunta 1)	Maahanmuutto			Maastamuutto			Nettomaahanmuutto		
	Yhteensä	EU28-maat	Pohjoismaat	Yhteensä	EU28-maat	Pohjoismaat	Yhteensä	EU28-maat	Pohjoismaat
KOKO MAA	20 769	9 089	2 733	11 331	7 985	3 412	9 438	1 104	-679
MANNER-SUOMI	20 391	8 751	2 471	10 949	7 626	3 091	9 442	1 125	-620
Uusimaa	10 153	4 927	1 136	6 041	4 181	1 544	4 112	746	-408
Varsinais-Suomi	1 606	630	259	871	632	305	735	-2	-46
Satakunta	468	252	28	225	168	31	243	84	-3
Kanta-Häme	380	174	40	205	159	41	175	15	-1
Pirkanmaa	1 443	582	156	732	475	149	711	107	7
Päijät-Häme	420	179	42	239	164	60	181	15	-18
Kymenlaakso	506	177	37	231	160	52	275	17	-15
Etelä-Karjala	427	106	33	148	90	39	279	16	-6
Etelä-Savo	360	119	18	94	73	19	266	46	-1
Pohjois-Savo	435	165	47	223	149	61	212	16	-14
Pohjois-Karjala	361	129	40	131	85	22	230	44	18
Keski-Suomi	609	208	67	325	205	78	284	3	-11
Etelä-Pohjanmaa	259	136	38	142	106	32	117	30	6
Pohjanmaa	1 162	378	211	545	424	321	617	-46	-110
Keski-Pohjanmaa	148	40	19	66	47	25	82	-7	-6
Pohjois-Pohjanmaa	916	272	124	468	311	173	448	-39	-49
Kainuu	167	41	13	34	25	7	133	16	6
Lappi	571	236	163	229	172	132	342	64	31
AHVENANMAA	378	338	262	382	359	321	-4	-21	-59

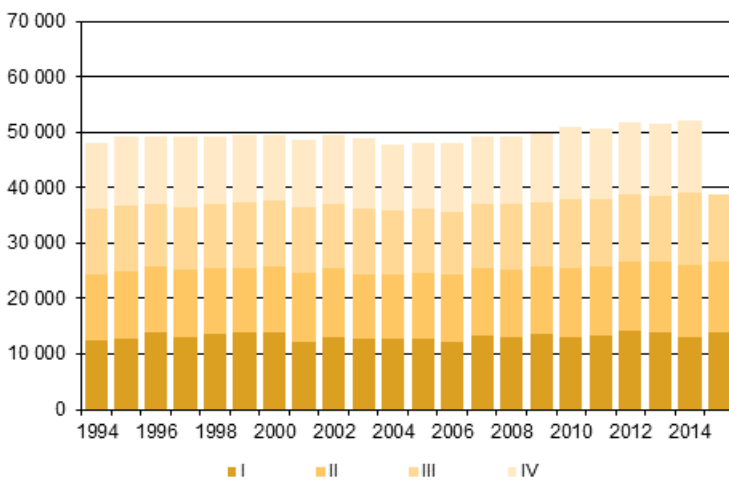
1) Aluejako 1.1.2015

Liitekuviot

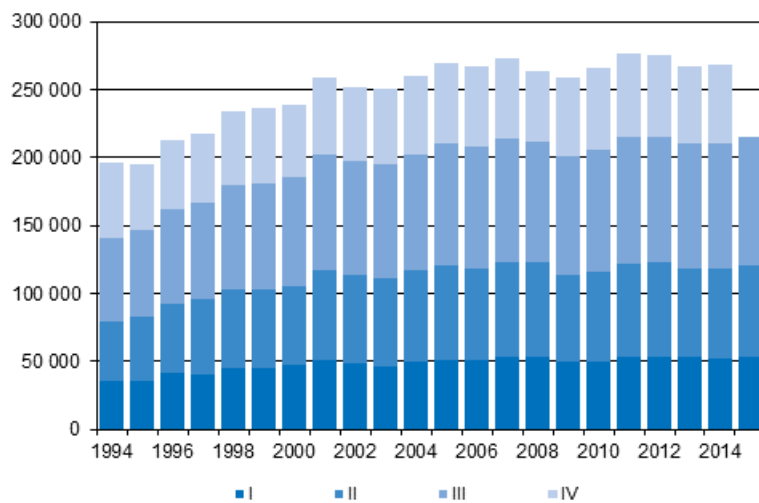
Liitekuvio 1. Elävänä syntyneet neljännesvuosittain 1994–2014 sekä ennakkotieto 2015



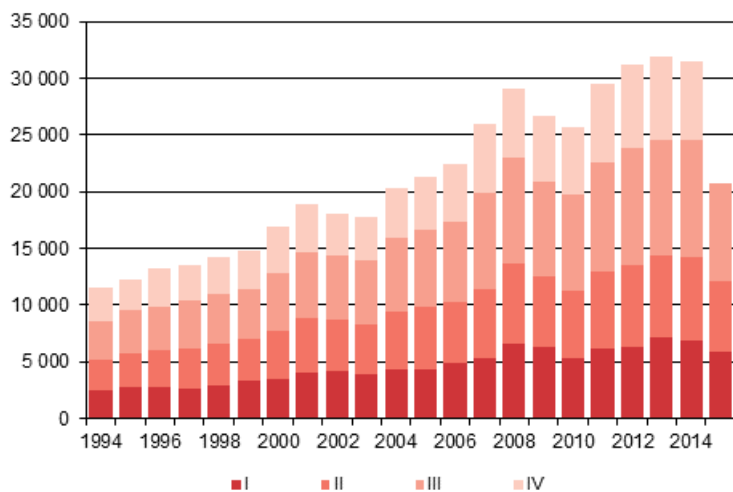
Liitekuvio 2. Kuolleet neljännesvuosittain 1994–2014 sekä ennakkotieto 2015



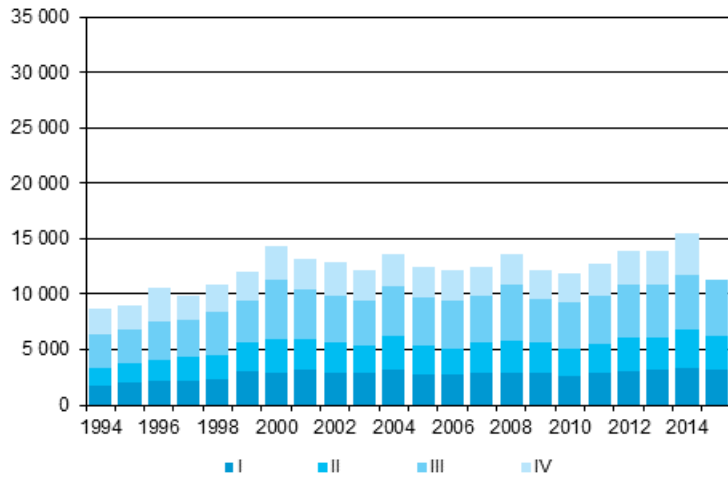
Liitekuvio 3. Kuntien välinen muutto neljännesvuosittain 1994–2014 sekä ennakkotieto 2015



Liitekuvio 4. Maahanmuutto neljännesvuosittain 1994–2014 sekä ennakkotieto 2015



Liitekuvio 5. Maastamuutto neljännesvuosittain 1994–2014 sekä ennakkotieto 2015



Laatuseloste, Väestön ennakkotilasto

1. Tilastotietojen relevanssi

Väestötietojärjestelmä on perustettu vuonna 1969, ja sitä ylläpitävät Väestörekisterikeskus ja maistraatit. Suomen viimeinen henkikirjoitus tehtiin 1.1.1989. Väestötietojärjestelmää päivitetään muutosilmoituksin. Väestötietojärjestelmään tallennettavat tiedot määrittelee laki väestötietojärjestelmästä ja Väestörekisterikeskuksen varmennepalveluista (661/2009). Tarkempia säännöksiä tietojen tallentamisesta annetaan valtioneuvoston asetuksessa väestötietojärjestelmästä (128/2010).

Väestörekisterikeskus toimittaa Tilastokeskukselle viikoittain väestötietojärjestelmään rekisteröidyt muutokset.

Väestötilaston ennakkotiedot kuvaavat tärkeimpiä väestönmuutosten kokonaismääriä alueittain sekä väestön määrää ajanjakson lopussa. Ajanjakson loputtua odotetaan muutosilmoituksia vielä kaksi viikkoa ennen tilaston tekemistä. Kahta viikkoa kauemmin viipyneet muutosilmoitukset tilastoidaan seuraavassa tilastossa oikeaan tapahtuma-ajankohtaan.

Tilastossa elävänä syntyneellä tarkoitetaan lasta, joka syntymän jälkeen hengitti tai osoitti muita elonmerkkejä. Vain Suomessa vakinaisesti asuvien naisten elävänä synnyttämät lapset otetaan huomioon väkilukutilastossa. Synnytyssairaalat ilmoittavat tiedot vastasyntyneistä maistraateille.

Kuolemasta on viipymättä ilmoitettava lääkärille tai poliisille. Terveystieteiden tutkimuskeskityksen toimintayksikön tai lääkärin on ilmoitettava tieto kuolemasta väestötietojärjestelmään (laki 459/1973). Lääkäri kirjoittaa kuolemasta kuolintodistuksen. Jos kuolemansyyn selvittäminen edellyttää ruumiinavausta, kuolintodistuksen laatii oikeuslääkäri. Kuolintodistuksen kirjoittanut lääkäri toimittaa todistuksen Terveystieteiden ja hyvinvoinnin laitoksen (THL) sille alueyksikölle, jonka toimialueella vainajalla on ollut kotipaikka. THL:n oikeuslääkäri tarkistaa todistuksen oikeellisuuden ja lähettää sen Tilastokeskukseen.

Jos lääkärin antamaa hautauslupaa tai kuolintodistusta ei saada ilman kohtuutonta vaikeutta tai viivästystä, poliisi voi antaa, neuvoteltuaan oikeuslääkärin tai lääkärin kanssa, suorittamansa tutkinnan perusteella kuolinselvityksen. Poliisin on viipymättä lähetettävä kuolinselvitys THL:lle. THL:n on edelleen viipymättä ilmoitettava tieto henkilön kuolemasta maistraatille, joka vie tiedon väestötietojärjestelmään (asetus 948/1973).

Kuolleiden tilasto perustuu väestötietojärjestelmään. Suomessa kuolleeksi tilastoidaan henkilöt, jotka kuollessaan asuvat vakinaisesti Suomessa. Kuolintodistusten perusteella tehdään kuolemansyytilasto, joka julkaistaan omana sarjanaan. Väestötilastojen kuolleiden lukumäärä poikkeaa kuolintodistusten perusteella laaditun kuolemansyytilaston luvusta jonkin verran.

Maahanmuuttaneen Suomen kansalaisen on ilmoitettava muutostaan maistraatille, joka päivittää tiedot väestötietojärjestelmään (laki 661/2009). Ulkomaalaisen maahantulo edellyttää, että hänellä on voimassa oleva vaadittava viisumi, oleskelulupa taikka työntekijän tai elinkeinonharjoittajan oleskelulupa, jollei Euroopan yhteisön lainsäädännöstä tai Suomea sitovasta kansainvälisestä sopimuksesta muuta johdu (ulkomaalaislaki 301/2004). Maistraatti tallentaa myös sille ilmoitetut ulkomaan kansalaista koskevat tiedot väestötietojärjestelmään, jos henkilöllä on Suomessa kotikuntalainen (201/1994) mukaan määräytynyt kotikunta ja siellä oleva vakinainen asuinpaikka. Perustellusta pyynnöstä ulkomaan kansalaisen tiedot voidaan tallentaa myös, jos hänellä esim. on kotikuntalaisia tarkoitettu tilapäinen asuinpaikka Suomessa ja tallentaminen on tarpeen mm. työteon tai opiskelun vuoksi (laki 661/2009). Ennakkotilastossa henkilön siirtyminen muualta Suomeen luetaan maahanmuutoksi vain, jos väestötietojärjestelmään on tehty merkintä, että hän on saanut vakinaisen asuinpaikan Suomesta.

Maassamuuttajan on viimeistään viikon kuluttua muutosta annettava itsestään ja kanssaan muuttaneista perheenjäsenistä muuttoilmoitus. Muutto ilmoitetaan lomakkeella joko vakinaiseksi tai tilapäiseksi. Muuttoilmoituksen saatuaan maistraatti päättää, onko kyseessä tilapäinen vai vakinainen asuinpaikan muutos. Opiskelijoiden muutot opiskelupaikkakunnalle on voitu katsoa vakinaisiksi muutoiksi 1.6.1994 lähtien, jolloin tuli voimaan kotikuntalaki. (lait 661/2009, 201/1994)

Maasta muuttavien on tehtävä itsestään muuttoilmoitus kuten maan sisällä muuttavienkin (lait 661/2009, 201/1994). Maasta muuttaneiksi katsotaan pääasiassa henkilöt, jotka muuttavat ulkomaille asumaan yhtä

vuotta pitemmäksi ajaksi. Poikkeuksen muodostavat Suomen kansalaiset, jotka ovat diplomaatteja, kehitysyhteistyössä toimivia ym. (kotikuntalaki 201/1994). Pohjoismaiden välisen sopimuksen mukaan tilapäistä oleskelua, joka kestää alle kuusi kuukautta ei pidetä muuttona (kotikuntalaki 201/1994, asetus ja valtiosopimus 96/2006).

Kun henkilö muuttaa toisesta Pohjoismaasta toiseen, hänen on ilmoitettava muutostaan tulovaltion paikalliselle rekisteriviranomaiselle, joka päättää rekisteröidäänkö henkilö tulovaltiossa asuvaksi. Tulovaltion rekisteriviranomainen ilmoittaa päätöksestään kyseiselle henkilölle ja lähtövaltion rekisteriviranomaiselle. Lähtövaltion väestörekisterissä maastamuuttopäiväksi merkitään se päivä, jona henkilö on otettu tulomaan paikalliseen väestörekisteriin. (Kotikuntalaki 201/1994, asetus ja valtiosopimus 96/2006)

Kansalaisuudella tarkoitetaan yksilön ja valtion välistä lainsäädännöllistä sidettä, joka määrittää yksilön ja valtion suhdetta sekä niiden keskeisiä oikeuksia ja velvollisuuksia. Yleensä kansalaisuus saadaan syntyessä, mutta toiseen maahan muuttaneelle voidaan myöntää myös uuden kotimaan kansalaisuus. Henkilöllä voi olla myös useamman maan kansalaisuus (kansalaisuuslaki 359/2003 ja asetus kansalaisuudesta 799/2004). Jos henkilöllä on kahden maan kansalaisuus, joista toinen on Suomen, hän on tilastoissa Suomen kansalaisena. Jos Suomessa asuvalla ulkomaan kansalaisella on useita ulkomaiden kansalaisuuksia, hän on rekisterissä ja tilastoissa sen maan kansalaisena, jonka passilla hän on maahan tullut. Suomen kansalaisuuden saaneiden tilasto perustuu Maahanmuuttoviraston väestötietojärjestelmään ilmoittamiin päätöksiin.

Avioliitoilla ja avioeroilla tarkoitetaan Suomessa vakinaisesti asuvien naisten avioliittoja ja -eroja. Avioliittotilasto perustuu maistraattien väestötietojärjestelmään tallentamiin tietoihin solmituista avioliitoista. Kirkollisista vihkimisistä maistraatit saavat tiedot seurakunnista. Avioerotilasto perustuu tuomioistuinten väestötietojärjestelmään ilmoittamiin päätöksiin myönnettyistä avioeroista.

Kahden samaa sukupuolta olevan 18 vuotta täyttäneen henkilön parisuhde voidaan rekisteröidä. Rekisteröity parisuhde purkautuu, kun parisuhteen toinen osapuoli kuolee tai julistetaan kuolleeksi taikka parisuhde puretaan tuomioistuimen päätöksellä (laki 950/2001). Tilasto rekisteröidyistä parisuhteista perustuu maistraattien väestötietojärjestelmään viemiin tietoihin. Rekisteröityjen parien erotilasto perustuu tuomioistuinten väestötietojärjestelmään päivittämiin tietoihin myönnettyistä eropäätöksistä.

Väestöön kuuluvat ne Suomen kansalaiset ja ulkomaalaiset, jotka asuvat vakinaisesti Suomessa (kotikuntalaki 201/1994), vaikka olisivatkin tilapäisesti ulkomailla. Turvapaikanhakija saa kotipaikan vasta, kun hänen hakemuksensa on hyväksytty.

Suomessa asuvat vieraan valtion lähetystöön, kaupalliseen edustustoon tai lähetetyn konsulin virastoon kuuluvat henkilöt sekä näiden perheenjäsenet ja henkilökohtainen palveluskunta eivät kuulu maassa asuvaan väestöön, elleivät ole Suomen kansalaisia. Sen sijaan Suomen ulkomailla olevien lähetystöjen ja kaupallisten edustustojen suomalainen henkilökunta sekä YK:n rauhanturvajoukoissa palvelevat luetaan maassa asuvaan väestöön.

Tilastokeskuksen tehtävänä on laatia yhteiskuntaoloja koskevia tilastoja (Laki tilastokeskuksesta 24.1.1992/48). Näihin kuuluvat myös väestötilastot. Tilastokeskuksen työjärjestys määrittää Väestö- ja elinolotilastot väestötilastojen tekijäksi (Tilastokeskuksen työjärjestys, TK-00-341-15).

2. Tilastotutkimuksen menetelmäkuvaus

Väestömuutosaineisto on kokonaisaineisto. Siihen on poimittu väestötietojärjestelmästä kaikkien Suomessa vakinaisesti asuvien henkilöiden väestömuutokset.

3. Tietojen oikeellisuus ja tarkkuus

Yleisesti ottaen Väestörekisterikeskuksen väestötietojärjestelmää voidaan pitää henkilöiden suhteen erittäin kattavana. Jotta henkilö saa henkilötunnuksen on hänet kirjattava väestötietojärjestelmään. Vakituinen asuminen Suomessa ilman henkilötunnusta on käytännöllisesti katsoen vaikeaa. Laillinen työssäkäynti, pankkitilin avaaminen, asioiminen viranomaisten kanssa jne. edellyttävät henkilötunnusta. Voidaan olettaa, ettei Suomessa ole merkittäviä määriä esim. yli vuoden kestäviä jaksoja 'pimeää' työtä tekeviä henkilöitä, joille palkka maksetaan käteisellä.

Väestötietojärjestelmää on pidetty yllä henkikirjoituksen lakkauttamisen jälkeen vuodesta 1989 pelkästään väestönmuutosilmoituksin. Näiden oikeellisuudesta kertoo väestötietojärjestelmästä tehty osoitteiden luotettavuustutkimus.

Väestörekisterikeskus teettää vuosittain Tilastokeskuksella otantatutkimuksen osoitetietojen oikeellisuudesta. Noin 11 000 hengeltä tiedustellaan, onko heidän osoitteensa väestötietojärjestelmässä oikea. Vuoden 2012 tutkimuksessa vastanneista 98,9 prosentilla tieto oli oikein. Tutkimuksen kato oli 16,9 prosenttia. Kadon osalta osoitteet pyrittiin tarkistamaan muista lähteistä. Katoon kuuluvista henkilöistä 92,3 prosentilla osoite pystyttiin toteamaan oikeaksi, 5,9 prosentilla vääräksi ja 1,8 prosentilla tietoa ei voitu tarkistaa. Jos oletetaan kaikkien kadossa olleiden tarkistamatta jääneiden tiedot vääriksi, olisi lopullinen oikeiden osoitteiden osuus 98,1 prosenttia.

Kunnittaisiin väestötilastoihin virheelliset osoitteet vaikuttavat vain, jos väärä osoite on toisessa kunnassa kuin oikea osoite. Vääristä osoitteista vain osa on väärässä kunnassa.

Kunnallisvaalien yhteydessä ulkomaalaisten äänioikeusilmoitusten palautukset paljastavat yleensä noin 1 000 henkeä, jotka ovat muuttaneet maasta ilmoitusta tekemättä ja ovat siten olleet edelleen tilastoituna väestöön. Väestörekisterikeskus poistaa heidät väestötietojärjestelmän maassa asuvasta väestöstä ennen seuraavaa vuodenvaihdetta.

4. Julkaistujen tietojen ajantasaisuus ja oikea-aikaisuus

Väestönmuutostiedoista tuotetaan ennakkotilasto kuukausittain. Tiedot julkaistaan tilastokuukautta seuraavan kuukauden jälkipuoliskolla.

Lopullinen väestörakennetilasto valmistuu vuosittain maaliskuun puolivälin jälkeen ja lopulliset väestönmuutostilastot huhti-toukokuussa. Lopullisten väestönmuutosten ja vuoden lopun ennakkotilaston kokonaismäärien erot näkyvät muutoslajeittain oheisesta taulukosta. Ero on yleensä suhteellisesti suurin nettomaahanmuutossa, mikä johtuu lähinnä lopullisen tilaston ja ennakkotilaston maahanmuuttolukujen erosta. Nettomaahanmuuton lukujen ero kasvattaa myös kokonaisuutoksen suhteellista eroa lopullisen tilaston ja ennakkotilaston lukujen välillä. Vuoden 2014 ennakkoväkiluku oli 2 536 henkeä suurempi kuin lopullinen väkiluku. Suhteellisesti ero oli 0,5 promillea

Väestömuutosten ennakkotilaston ja lopullisen tilaston 2014 vertailu

Vuosi- neljännes	Elävänä syntyneet	Kuolleet	Synty- neiden enemmyys	Kuntien välinen muutto 1)	Maahan- muutto	Maasta- muutto	Netto- maahan- muutto ²⁾	Kokonais- muutos ³⁾	Avioliitot	Avioerot
Lopulliset tiedot 2014										
I	13 939	13 113	826	52 247	6 934	3 300	3 634	4 460	3 673	3 556
II	14 560	13 054	1 506	66 255	7 281	3 431	3 850	5 356	6 590	3 380
III	15 344	12 875	2 469	92 448	10 351	5 026	5 325	7 794	10 216	3 490
IV	13 389	13 144	245	57 959	6 941	3 729	3 212	3 457	3 983	3 256
I-IV	57 232	52 186	5 046	268 909	31 507	15 486	16 021	21 067	24 462	13 682
Ennakkotiedot 2014										
I	13 944	13 138	806	51 825	6 646	3 502	3 144	3 950	3 834	3 597
II	14 552	13 021	1 531	65 657	7 056	2 927	4 129	5 660	6 658	3 381
III	15 343	12 843	2 500	91 738	9 984	4 988	4 996	7 496	10 197	3 481
IV	13 240	12 593	647	56 797	8 261	2 995	5 266	5 913	3 832	3 150
I-IV	57 079	51 595	5 484	266 017	31 947	14 412	17 535	23 019	24 521	13 609
Lopulliset tiedot – ennakkotiedot 2014										
I	-5	-25	20	422	288	-202	490	510	-161	-41
II	8	33	-25	598	225	504	-279	-304	-68	-1
III	1	32	-31	710	367	38	329	298	19	9
IV	149	551	-402	1 162	-1 320	734	-2 054	-2 456	151	106
I-IV	153	591	-438	2 892	-440	1 074	-1 514	-1 952	-59	73

1) Kuntien väliset muutot ovat vuoden 2015 aluejaolla.

2) Vuoden 2014 väestöaineistosta on poistettu selvitysten jälkeen todennäköisesti ulkomaille muuttaneita henkilöitä, joista noin 1 000 näkyy maastamuuttaneina vuoden viimeisessä neljänneksessä. Ennakkotilastosta näitä poistoja ei ole tehty.

3) Kokonaisuutos sisältää väkiluvun korjauksen lopullisten tietojen viimeisellä vuosineljänneksellä.

5. Tietojen saatavuus ja läpinäkyvyys/selkeys

Tilastokeskus julkaisee Internet-sivuillaan väestömuutosten ennakkotilaston koko maan tiedot kuukausittain ja alueittaiset tiedot neljännesvuosittain.

Ennakkotilaston väkilukutiedot sekä koko maan tasolla että alueittain julkaistaan Tilastokeskuksen Internet-sivuilla kuukausittain.

Alueittaiset väestömuutosten ennakkotiedot kuukausittain ovat saatavana maksullisessa Väestötilastopalvelussa <http://tilastokeskus.fi/tup/vaestotilastopalvelu/index.html>.

Ennakkotilaston tietoja toimitetaan myös sähköpostitse <http://tilastokeskus.fi/til/vamuu/yht.html>.

Lopulliset väestömuutosten perustiedot eri aluejaoilla ovat saatavana Tilastokeskuksen maksuttomasta tilastopalvelusta <http://tilastokeskus.fi/tup/statfin/index.html>. Eritellympää tietoa väestöstä mm. kunnan osa-alueittain on maksullisessa Väestötilastopalvelussa (linkki yllä). Väestömuutos- ja väkilukutietoja koko maan tasolla vuodesta 1749 alkaen on saatavana maksullisessa Astika-aikasarjatietokannassa <http://tilastokeskus.fi/tup/astika/index.html>.

6. Tilastojen vertailukelpoisuus

Väestön ennakkotilastossa käytetään tilastovuoden ensimmäisen päivän aluejakoa. Edellisen vuoden lopulliset väestötilastot puolestaan tuotetaan tilastovuotta seuraavan vuoden aluejaolla. Ennakkotilaston tiedot ovat siten alueliitosten osalta suoraan vertailukelpoisia edellisen vuoden lopullisiin lukuihin, eivät edellisen vuoden ennakkolukuihin.

7. Selkeys ja eheys/yhtenäisyys

Väestörekisterikeskus julkistaa kunnittaiset asukasluvut kuukausittain. Luvut poikkeavat Tilastokeskuksen kuukausittaisista ennakkotiedoista. Ero johtuu siitä, että Väestörekisterikeskus julkistaa rekisteritilanteen kuun vaihtuessa, kun taas Tilastokeskus odottaa muutosilmoituksia kaksi viikkoa kuun loputtua, ennen kuin tuottaa ennakkotilaston edellisen kuun lopun tilanteesta.

8. Dokumentointi

Tilastoissa käytetyt luokitukset löytyvät Tilastokeskuksen kotisivuilta.

Väestötieteen käsitteisiin voi perehtyä Tilastokeskuksen verkkokoulussa.

Väestön ennakkotilastossa käytetyistä käsitteistä on kerrottu myös tilaston Internet-sivuilla kohdassa Käsitteet ja määritelmät.

Lisätietoja

Matti Saari 029 551 3401

Eevi Lappalainen 029 551 3367

Vastaava tilastojohtaja:

Jari Tarkoma

info@tilastokeskus.fi

www.tilastokeskus.fi

Lähde: Väestö- ja oikeustilastot, Tilastokeskus

Asiakaspalaute: www.tilastokeskus.fi/palaute

Tietopalvelu ja viestintä, Tilastokeskus
puh. 029 551 2220
www.tilastokeskus.fi

Julkaisutilaukset, Edita Publishing Oy
puh. 020 450 05
asiakaspalvelu.publishing@edita.fi
www.editapublishing.fi

ISSN 1796-0479
= Suomen virallinen tilasto
ISSN 1798-8381 (pdf)