

Väestön ennakkotilasto

2017, maaliskuu

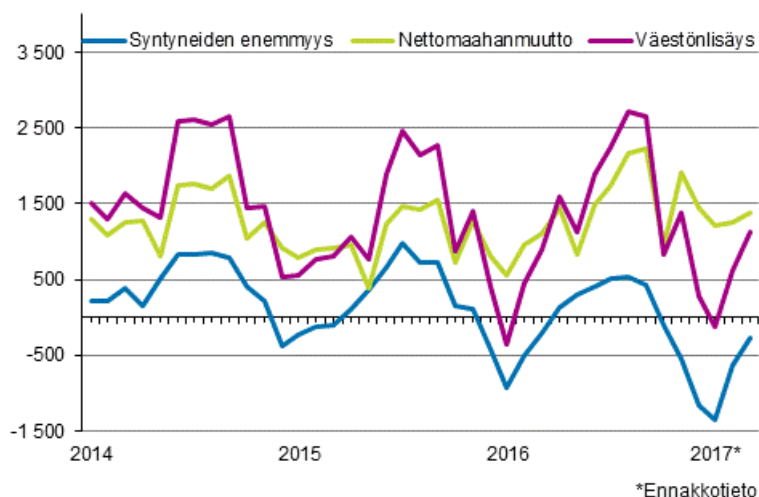
Suomen ennakkoväkiluku maaliskuun lopussa 5 504 913

Väestön ennakkotilastosta ei tuoteta enää vuonna 2017 uusia julkistuksia. Tilaston vuotta 2017 koskevat korjatut luvut julkistetaan myöhemmin erikseen ilmoitettavana ajankohtana.

Korjattu 16.6.2017. Korjatut kohdat on merkitty punaisella.

Tilastokeskuksen ennakkotietojen mukaan Suomen väkiluku oli maaliskuun lopussa 5 504 913. Maamme väkiluku kasvoi tammi-maaliskuun aikana 1 616 henkeä, mikä on 612 henkeä enemmän kuin vastaavana ajanjaksona vuosi sitten. Syy väestönlisäykseen oli muuttovoitto ulkomailta: maahanmuuttoa oli 3 868 enemmän kuin maastamuuttoa. Syntyneiden enemmisyys oli negatiivinen, sillä syntyneitä oli 2 252 vähemmän kuin kuolleita.

Väestönlisäys kuukausittain 2014–2017*



Maaliskuun ennakkotilaston mukaan alkuvuonna syntyi 12 118 lasta, mikä on 925 lasta vähemmän kuin vastaavana ajankohtana vuonna 2016. Kuolleiden määrä oli 14 370, mikä on 291 henkeä vähemmän kuin vuotta aiemmin.

Ulkomailta muutti Suomeen alkuvuonna 7 062 henkeä ja Suomesta ulkomaille 3 194 henkeä. Maahanmuuttoa oli 828 enemmän ja maastamuuttoa 418 vähemmän kuin edellisvuoden tammi-maaliskuussa. Suomen kansalaisia maahanmuuttajista oli 1 520 ja maastamuuttajista 2 127.

Kuntien välisiä muuttoja kertyi vuoden alusta maaliskuun loppuun mennessä ennakkotietojen mukaan 56 798. Lisäystä edellisen vuoteen verrattuna oli 2 173 muuttoa vuoden 2017 kuntajaon mukaan.

Maaliskuussa 2017 tuli mahdolliseksi lain mukaan samaa sukupuolta olevien avioliitot. Avioliiton solmi maaliskuussa 51 naista ja 23 miestä niin, että aviopuoliso oli samaa sukupuolta. Rekisteröidyn parisuhteensa muutti avioliitoksi 963 naista ja 558 miestä.

Maakunnittaisten ennakkotietojen mukaan väkiluku kasvoi alkuvuonna 2017 vain Uudellamaalla, Pirkanmaalla, Varsinais-Suomessa, Pohjois-Pohjanmaalla, Keski-Pohjanmaalla ja Ahvenanmaalla.

Väkiluku kasvoi määrällisesti eniten Uudellamaalla, jossa väestö kasvoi 4 123 hengellä. Seuraavaksi eniten väkiluku kasvoi Pirkanmaalla, 481 hengellä. Väkilukuun suhteutettuna väestönlisäys oli suurinta Uudellamaalla, 2,5 promillea ja Keski-Pohjanmaalla, 1,6 promillea. Pirkanmaan suhteellinen väestönkasvu oli kolmanneksi suurinta, 0,9 promillea. Määrällisesti suurin väestötappio oli Pohjois-Savossa, joka menetti väestöstään 468 henkeä. Kymenlaakson väkiluku väheni 427 hengellä, mikä oli toiseksi suurin väestötappio. Pohjois-Karjala koki alkuvuonna suhteellisesti suurimman väestötappion, 2,6 promillea.

Kuntien välisestä ja kansainvälisestä nettomuutosta eli kokonaisnettomuutosta eniten muuttovoittoa saivat Uusimaa, 3 402 henkeä, ja Pirkanmaa, 615 henkeä. Suhteellisesti eniten muuttovoittoa kokonaisnettomuuton mukaan saivat Uusimaa, 2,1 promillea sekä Varsinais-Suomi, 1,3 promillea.

Määrällisesti suurin muuttotappio kokonaisnettomuutosta oli Pohjois-Savon maakunnassa, 167 henkeä. Kanta-Hämeen maakunnassa tappio oli 149 henkeä. Muuttotappio kokonaisnettomuutosta oli suhteellisesti suurin Kanta-Hämeessä, 0,9 promillea väestöstä.

Sisällys

Taulukot

Liitetaulukot

Liitetaulukko 1. Väestönmuutosten ennakkotiedot tapahtumakuukauden mukaan 2017.....	4
Liitetaulukko 2. Väestönmuutosten lopulliset tiedot 2005–2016 sekä ennakkotiedot 2017*.....	5
Liitetaulukko 3. Väestönmuutosten ennakkotilastojen vertailu vuosina 2017 ja 2016.....	6
Liitetaulukko 4. Väestönmuutosten ennakkotietoja maakunnittain 2017 ja muutos vuoden 2016 lopullisiin tietoihin verrattuna, 1. neljännes.....	6
Liitetaulukko 5. Ennakkotietoja maahan- ja maastamuuttaneista lähtö-/määrämaan mukaan maakunnittain, 1. neljännes 2017.....	7

Kuviot

Liitekuviot

Liitekuvio 1. Elävänä syntyneet neljännesvuosittain 1995–2016 sekä ennakkotieto 2017 (Otsikko korjattu 26.10.2017).....	8
Liitekuvio 2. Kuolleet neljännesvuosittain 1995–2016 sekä ennakkotieto 2017 (Otsikko korjattu 26.10.2017).....	8
Liitekuvio 3. Kuntien välinen muutto neljännesvuosittain 1995–2016 sekä ennakkotieto 2017 (Otsikko korjattu 26.10.2017).....	8
Liitekuvio 4. Maahanmuutto neljännesvuosittain 1995–2016 sekä ennakkotieto 2017 (Otsikko korjattu 26.10.2017).....	9
Liitekuvio 5. Maastamuutto neljännesvuosittain 1995–2016 sekä ennakkotieto 2017 (Otsikko korjattu 26.10.2017).....	9
Laatuseloste, Väestön ennakkotilasto	10

Liitetaulukot

Liitetaulukko 1. Väestönmuutosten ennakkotiedot tapahtumakuukauden mukaan 2017

Kuukausi / neljännes	Elävänä syntyneet	Kuolleet	Syntyneiden enemmitys	Kuntien välinen muutto ¹⁾	Maahanmuutto	Maastamuutto	Nettomaaahanmuutto	Väestönlisäys	Väkiluku
Yhteensä	12 118	14 370	-2 252	56 798	7 062	3 194	3 868	1 616	5 504 913
Tammikuu	4 143	5 487	-1 344	20 788	2 500	1 286	1 214	-130	5 503 167
Helmikuu	3 806	4 445	-639	17 226	2 227	967	1 260	621	5 503 788
Maaliskuu	4 169	4 438	-269	18 784	2 335	941	1 394	1 125	5 504 913
1. neljännes	12 118	14 370	-2 252	56 798	7 062	3 194	3 868	1 616	5 504 913

1) Aluejako 1.1.2017

Liitetaulukko 2. Väestönmuutosten lopulliset tiedot 2005–2016 sekä ennakkotiedot 2017*

Vuosi / muutos	Elävänä syntyneet	Kuolleet	Syntyneiden enemmitys	Kuntien välinen muutto ¹⁾	Maahan- muutto	Maasta- muutto	Netto- maahan- muutto	Kokonais- muutos ²⁾	Avoliitot	Avioerot
2017* I	12 118	14 370	-2 252	56 798	7 062	3 194	3 868	1 616	3 485	3 384
2016 I	13 043	14 661	-1 618	54 625	6 234	3 612	2 622	1 004	3 601	3 553
<i>Muutos</i>	-925	-291	-634	2 173	828	-418	1 246	612	-116	-169
2016 I	13 043	14 661	-1 618	54 625	6 234	3 612	2 622	1 004	3 601	3 553
2016 II	13 587	12 752	835	69 735	8 031	4 261	3 770	4 605	6 049	3 403
2016 III	13 950	12 479	1 471	96 583	11 634	5 489	6 145	7 616	10 864	3 438
2016 IV	12 234	14 031	-1 797	61 314	9 006	4 720	4 286	2 764	3 950	3 147
2016 I-IV	52 814	53 923	-1 109	282 257	34 905	18 082	16 823	15 989	24 464	13 541
2015 I	13 471	13 929	-458	55 368	6 088	3 502	2 586	2 128	3 658	3 640
2015 II	13 958	12 814	1 144	69 684	6 474	3 891	2 583	3 727	6 424	3 515
2015 III	14 648	12 206	2 442	94 480	9 529	5 081	4 448	6 890	10 597	3 512
2015 IV	13 395	13 543	-148	60 952	6 655	3 831	2 824	2 810	4 029	3 272
2015 I-IV	55 472	52 492	2 980	280 484	28 746	16 305	12 441	15 555	24 708	13 939
2014 I	13 939	13 113	826	52 247	6 934	3 300	3 634	4 460	3 673	3 556
2014 II	14 560	13 054	1 506	66 255	7 281	3 431	3 850	5 356	6 590	3 380
2014 III	15 344	12 875	2 469	92 448	10 351	5 026	5 325	7 794	10 216	3 490
2014 IV	13 389	13 144	245	57 959	6 941	3 729	3 212	2 873	3 983	3 256
2014 I-IV	57 232	52 186	5 046	268 909	31 507	15 486	16 021	20 483	24 462	13 682
2013 I-IV	58 134	51 472	6 662	266 939	31 941	13 893	18 048	24 596	25 119	13 766
2012 I-IV	59 493	51 707	7 786	275 735	31 278	13 845	17 433	25 407	28 878	13 040
2011 I-IV	59 961	50 585	9 376	276 173	29 481	12 660	16 821	25 991	28 408	13 469
2010 I-IV	60 980	50 887	10 093	265 730	25 636	11 905	13 731	23 849	29 952	13 619
2009 I-IV	60 430	49 883	10 547	258 707	26 699	12 151	14 548	25 113	29 836	13 527
2008 I-IV	59 530	49 094	10 436	263 626	29 114	13 657	15 457	25 830	31 014	13 471
2007 I-IV	58 729	49 077	9 652	273 546	26 029	12 443	13 586	23 529	29 497	13 224
2006 I-IV	58 840	48 065	10 775	266 795	22 451	12 107	10 344	21 375	28 236	13 255
2005 I-IV	57 745	47 928	9 817	269 257	21 355	12 369	8 986	18 969	29 283	13 383

1) Aluejako 1.1.2017

2) Kokonaismuutos sisältää väestönlisäyksen lisäksi väkiluvun korjauksen lopullisten tietojen viimeisellä vuosineljänneksellä 2005–2016.

Liitetaulukko 3. Väestönmuutosten ennakkotilastojen vertailu vuosina 2017 ja 2016

Vuosi / muutos	Elävänä syntyneet	Kuolleet	Syntyneiden enemmisyys	Kuntien välinen muutto ¹⁾	Maahanmuutto	Maastamuutto	Nettomuutto	Kokonaismuutos	Avioliitot	Avioerot
2017* I	12 118	14 370	-2 252	56 798	7 062	3 194	3 868	1 616	3 485	3 384
2016* I	12 996	14 713	-1 717	54 164	6 303	3 717	2 586	869	3 713	3 598
I 2017* - I 2016*	-878	-343	-535	2 634	759	-523	1 282	747	-228	-214

1) Aluejako 1.1.2017

Liitetaulukko 4. Väestönmuutosten ennakkotietoja maakunnittain 2017 ja muutos vuoden 2016 lopullisiin tietoihin verrattuna, 1. neljännes

Alue/maakunta 1)	Syntyneiden enemmisyys		Maakuntien välinen nettomuutto ¹⁾		Nettomuutto		Kokonaismuutos	
	2017*	Muutos	2017*	Muutos	2017*	Muutos	2017*	Muutos
KOKO MAA	-2 252	-634	-	-	3 868	1 246	1 616	612
MANNER-SUOMI	-2 271	-666	9	22	3 853	1 267	1 591	623
Uusimaa	721	-303	1 749	344	1 653	579	4 123	620
Varsinais-Suomi	-321	-48	327	348	273	110	279	410
Satakunta	-281	17	-153	19	182	87	-252	123
Kanta-Häme	-131	6	-234	-115	85	-11	-280	-120
Pirkanmaa	-134	-124	439	408	176	-24	481	260
Päijät-Häme	-234	-15	-101	-157	141	49	-194	-123
Kymenlaakso	-286	-2	-227	-222	86	-51	-427	-275
Etelä-Karjala	-216	15	-69	-33	104	66	-181	48
Etelä-Savo	-349	-8	-126	-65	100	32	-375	-41
Pohjois-Savo	-301	-25	-262	-218	95	5	-468	-238
Pohjois-Karjala	-297	-105	-247	-195	123	55	-421	-245
Keski-Suomi	-181	11	-80	74	114	72	-147	157
Etelä-Pohjanmaa	-209	-99	-200	-178	59	22	-350	-255
Pohjanmaa	-79	-41	-309	-20	223	89	-165	28
Keski-Pohjanmaa	25	13	-14	53	100	86	111	152
Pohjois-Pohjanmaa	248	-49	-278	6	209	87	179	44
Kainuu	-96	38	-45	-11	41	-19	-100	8
Lappi	-150	53	-161	-16	89	33	-222	70
AHVENANMAA	19	32	-9	-22	15	-21	25	-11

1) Aluejako 1.1.2017

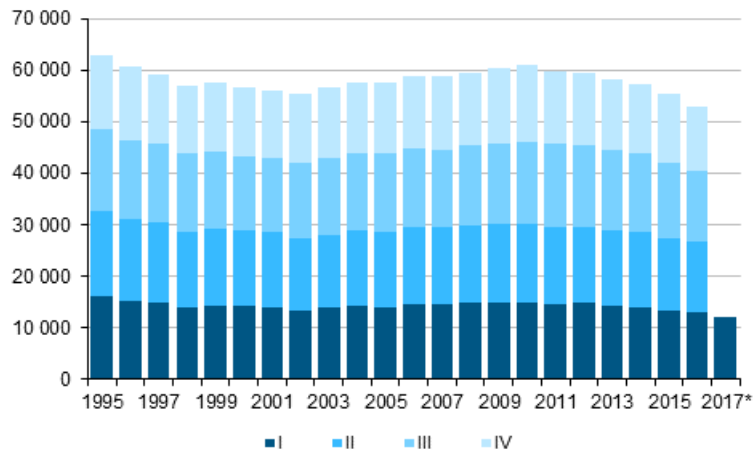
Liitetaulukko 5. Ennakkotietoja maahan- ja maastamuuttaneista lähtö-/määrämaan mukaan maakunnittain, 1. neljännes 2017

Alue / maakunta ¹⁾	Maahanmuutto			Maastamuutto			Nettomaahanmuutto		
	Yhteensä	EU28-maat	Pohjois-maat	Yhteensä	EU28-maat	Pohjois-maat	Yhteensä	EU28-maat	Pohjois-maat
KOKO MAA	7 062	1 833	738	3 194	2 263	737	3 868	-430	1
MANNER-SUOMI	6 952	1 748	665	3 099	2 174	659	3 853	-426	6
Uusimaa	3 288	834	285	1 635	1 150	285	1 653	-316	0
Varsinais-Suomi	533	161	80	260	189	82	273	-28	-2
Satakunta	249	26	9	67	52	12	182	-26	-3
Kanta-Häme	142	24	8	57	43	3	85	-19	5
Pirkanmaa	432	129	34	256	175	55	176	-46	-21
Päijät-Häme	204	37	12	63	52	14	141	-15	-2
Kymenlaakso	147	28	7	61	36	5	86	-8	2
Etelä-Karjala	155	36	7	51	31	10	104	5	-3
Etelä-Savo	125	24	7	25	19	2	100	5	5
Pohjois-Savo	152	40	12	57	44	9	95	-4	3
Pohjois-Karjala	152	22	8	29	24	8	123	-2	0
Keski-Suomi	214	52	20	100	73	20	114	-21	0
Etelä-Pohjanmaa	103	26	8	44	30	9	59	-4	-1
Pohjanmaa	410	93	58	187	124	81	223	-31	-23
Keski-Pohjanmaa	131	19	15	31	22	8	100	-3	7
Pohjois-Pohjanmaa	311	116	46	102	58	20	209	58	26
Kainuu	53	13	2	12	6	4	41	7	-2
Lappi	151	68	47	62	46	32	89	22	15
AHVENANMAA	110	85	73	95	89	78	15	-4	-5

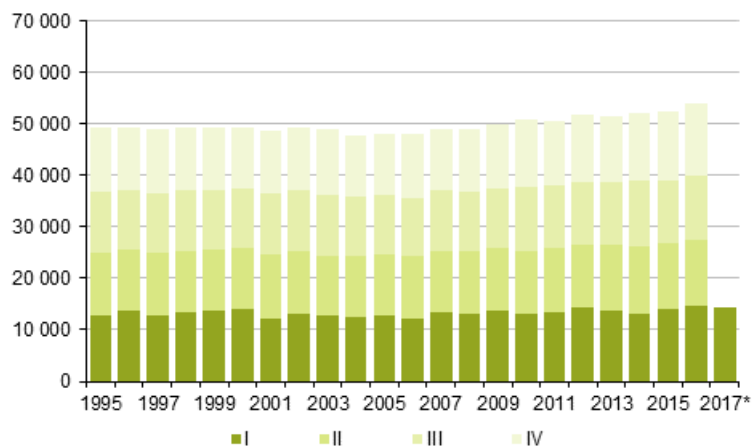
1) Aluejako 1.1.2017

Liitekuviot

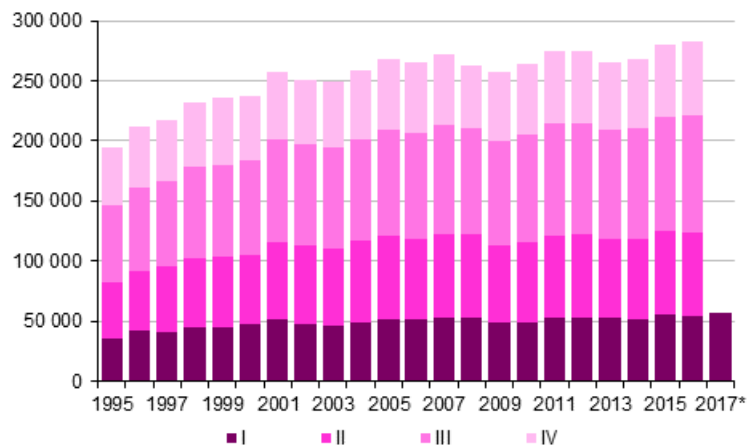
Liitekuvio 1. Elävänä syntyneet neljännesvuosittain 1995–2016 sekä ennakkotieto 2017 (Otsikko korjattu 26.10.2017)



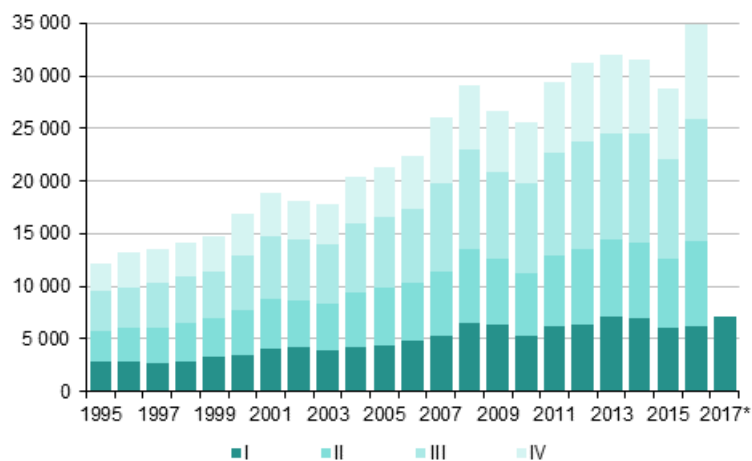
Liitekuvio 2. Kuolleet neljännesvuosittain 1995–2016 sekä ennakkotieto 2017 (Otsikko korjattu 26.10.2017)



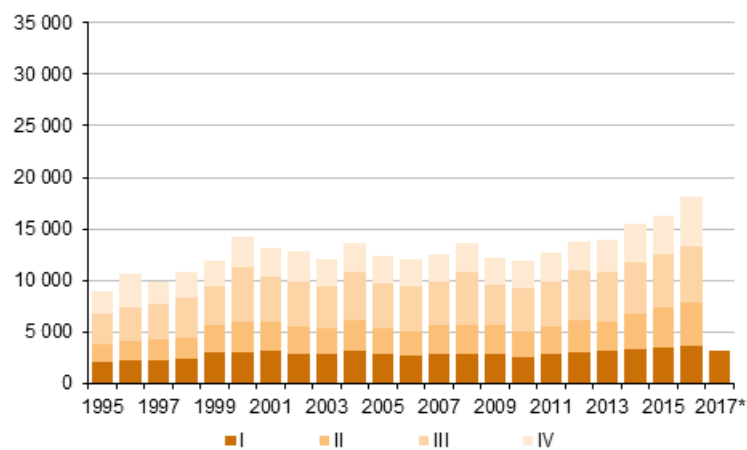
Liitekuvio 3. Kuntien välinen muutto neljännesvuosittain 1995–2016 sekä ennakkotieto 2017 (Otsikko korjattu 26.10.2017)



Liitekuvio 4. Maahanmuutto neljännesvuosittain 1995–2016 sekä ennakkotieto 2017 (Otsikko korjattu 26.10.2017)



Liitekuvio 5. Maastamuutto neljännesvuosittain 1995–2016 sekä ennakkotieto 2017 (Otsikko korjattu 26.10.2017)



Laatuseloste, Väestön ennakkotilasto

1. Tilastotietojen relevanssi

Väestötietojärjestelmä on perustettu vuonna 1969, ja sitä ylläpitävät Väestörekisterikeskus ja maistraatit. Suomen viimeinen henkikirjoitus tehtiin 1.1.1989. Väestötietojärjestelmää päivitetään muutosilmoituksin. Väestötietojärjestelmään tallennettavat tiedot määrittelee laki väestötietojärjestelmästä ja Väestörekisterikeskuksen varmennepalveluista (661/2009). Tarkempia säännöksiä tietojen tallentamisesta annetaan valtioneuvoston asetuksessa väestötietojärjestelmästä (128/2010).

Väestörekisterikeskus toimittaa Tilastokeskukselle viikoittain väestötietojärjestelmään rekisteröidyt muutokset.

Väestötilaston ennakkotiedot kuvaavat tärkeimpiä väestönmuutosten kokonaismääriä alueittain sekä väestön määrää ajanjakson lopussa. Ajanjakson loputtua odotetaan muutosilmoituksia vielä kaksi viikkoa ennen tilaston tekemistä. Kahta viikkoa kauemmin viipyneet muutosilmoitukset tilastoidaan seuraavassa tilastossa oikeaan tapahtuma-ajankohtaan.

Tilastossa elävänä syntyneellä tarkoitetaan lasta, joka syntymän jälkeen hengitti tai osoitti muita elonmerkkejä. Vain Suomessa vakinaisesti asuvien naisten elävänä synnyttämät lapset otetaan huomioon väkilukutilastossa. Synnytyssairaalat ilmoittavat tiedot vastasyntyneistä maistraateille.

Kuolemasta on viipymättä ilmoitettava lääkärille tai poliisille. Terveystieteiden tutkimuskeskityksen toimintayksikön tai lääkärin on ilmoitettava tieto kuolemasta väestötietojärjestelmään (laki 459/1973). Lääkäri kirjoittaa kuolemasta kuolintodistuksen. Jos kuolemansyyn selvittäminen edellyttää ruumiinavausta, kuolintodistuksen laatii oikeuslääkäri. Kuolintodistuksen kirjoittanut lääkäri toimittaa todistuksen Terveystieteiden ja hyvinvoinnin laitoksen (THL) sille alueyksikölle, jonka toimialueella vainajalla on ollut kotipaikka. THL:n oikeuslääkäri tarkistaa todistuksen oikeellisuuden ja lähettää sen Tilastokeskukseen.

Jos lääkärin antamaa hautauslupaa tai kuolintodistusta ei saada ilman kohtuutonta vaikeutta tai viivästyä, poliisi voi antaa, neuvoteltuaan oikeuslääkärin tai lääkärin kanssa, suorittamansa tutkinnan perusteella kuolinselvityksen. Poliisin on viipymättä lähetettävä kuolinselvitys THL:lle. THL:n on edelleen viipymättä ilmoitettava tieto henkilön kuolemasta maistraatille, joka vie tiedon väestötietojärjestelmään (asetus 948/1973).

Kuolleiden tilasto perustuu väestötietojärjestelmään. Suomessa kuolleeksi tilastoidaan henkilöt, jotka kuollessaan asuvat vakinaisesti Suomessa. Kuolintodistusten perusteella tehdään kuolemansyytilasto, joka julkaistaan omana sarjanaan. Väestötilastojen kuolleiden lukumäärä poikkeaa kuolintodistusten perusteella laaditun kuolemansyytilaston luvusta jonkin verran.

Maahanmuuttaneen Suomen kansalaisen on ilmoitettava muutostaan maistraatille, joka päivittää tiedot väestötietojärjestelmään (laki 661/2009). Ulkomaalaisen maahantulo edellyttää, että hänellä on voimassa oleva vaadittava viisumi, oleskelulupa taikka työntekijän tai elinkeinonharjoittajan oleskelulupa, jollei Euroopan yhteisön lainsäädännöstä tai Suomea sitovasta kansainvälisestä sopimuksesta muuta johdu (ulkomaalaislaki 301/2004). Maistraatti tallentaa myös sille ilmoitetut ulkomaan kansalaista koskevat tiedot väestötietojärjestelmään, jos henkilöllä on Suomessa kotikuntalainen (201/1994) mukaan määräytynyt kotikunta ja siellä oleva vakinainen asuinpaikka. Perustellusta pyynnöstä ulkomaan kansalaisen tiedot voidaan tallentaa myös, jos hänellä esim. on kotikuntalaisissa tarkoitettu tilapäinen asuinpaikka Suomessa ja tallentaminen on tarpeen mm. työteon tai opiskelun vuoksi (laki 661/2009). Ennakkotilastossa henkilön siirtyminen muualta Suomeen luetaan maahanmuutoksi vain, jos väestötietojärjestelmään on tehty merkintä, että hän on saanut vakinaisen asuinpaikan Suomesta.

Maassamuuttajan on viimeistään viikon kuluttua muutosta annettava itsestään ja kanssaan muuttaneista perheenjäsenistä muuttoilmoitus. Muutto ilmoitetaan lomakkeella joko vakinaiseksi tai tilapäiseksi. Muuttoilmoituksen saatuaan maistraatti päättää, onko kyseessä tilapäinen vai vakinainen asuinpaikan muutos. Opiskelijoiden muutot opiskelupaikkakunnalle on voitu katsoa vakinaisiksi muutoiksi 1.6.1994 lähtien, jolloin tuli voimaan kotikuntalaki. (lait 661/2009, 201/1994)

Maasta muuttavien on tehtävä itsestään muuttoilmoitus kuten maan sisällä muuttavienkin (lait 661/2009, 201/1994). Maasta muuttaneiksi katsotaan pääasiassa henkilöt, jotka muuttavat ulkomaille asumaan yhtä

vuotta pitemmäksi ajaksi. Poikkeuksen muodostavat Suomen kansalaiset, jotka ovat diplomaatteja, kehitysyhteistyössä toimivia ym. (kotikuntalaki 201/1994). Pohjoismaiden välisen sopimuksen mukaan tilapäistä oleskelua, joka kestää alle kuusi kuukautta ei pidetä muuttona (kotikuntalaki 201/1994, asetus ja valtiosopimus 96/2006).

Kun henkilö muuttaa toisesta Pohjoismaasta toiseen, hänen on ilmoitettava muutostaan tulovaltion paikalliselle rekisteriviranomaiselle, joka päättää rekisteröidäänkö henkilö tulovaltiossa asuvaksi. Tulovaltion rekisteriviranomainen ilmoittaa päätöksestään kyseiselle henkilölle ja lähtövaltion rekisteriviranomaiselle. Lähtövaltion väestörekisterissä maastamuuttopäiväksi merkitään se päivä, jona henkilö on otettu tulomaan paikalliseen väestörekisteriin. (Kotikuntalaki 201/1994, asetus ja valtiosopimus 96/2006)

Kansalaisuudella tarkoitetaan yksilön ja valtion välistä lainsäädännöllistä sidettä, joka määrittää yksilön ja valtion suhdetta sekä niiden keskeisiä oikeuksia ja velvollisuuksia. Yleensä kansalaisuus saadaan syntyessä, mutta toiseen maahan muuttaneelle voidaan myöntää myös uuden kotimaan kansalaisuus. Henkilöllä voi olla myös useamman maan kansalaisuus (kansalaisuuslaki 359/2003 ja asetus kansalaisuudesta 799/2004). Jos henkilöllä on kahden maan kansalaisuus, joista toinen on Suomen, hän on tilastoissa Suomen kansalaisena. Jos Suomessa asuvalla ulkomaan kansalaisella on useita ulkomaiden kansalaisuuksia, hän on rekisterissä ja tilastoissa sen maan kansalaisena, jonka passilla hän on maahan tullut. Suomen kansalaisuuden saaneiden tilasto perustuu Maahanmuuttoviraston väestötietojärjestelmään ilmoittamiin päätöksiin.

Avioliitoilla ja avioeroilla tarkoitetaan Suomessa vakinaisesti asuvien naisten avioliittoja ja -eroja. Avioliittotilasto perustuu maistraattien väestötietojärjestelmään tallentamiin tietoihin solmituista avioliitoista. Kirkollisista vihkimisistä maistraatit saavat tiedot seurakunnista. Avioerotilasto perustuu tuomioistuinten väestötietojärjestelmään ilmoittamiin päätöksiin myönnettyistä avioeroista.

Kahden samaa sukupuolta olevan 18 vuotta täyttäneen henkilön parisuhde voidaan rekisteröidä. Rekisteröity parisuhde purkautuu, kun parisuhteen toinen osapuoli kuolee tai julistetaan kuolleeksi taikka parisuhde puretaan tuomioistuimen päätöksellä (laki 950/2001). Tilasto rekisteröidyistä parisuhteista perustuu maistraattien väestötietojärjestelmään viemiin tietoihin. Rekisteröityjen parien erotilasto perustuu tuomioistuinten väestötietojärjestelmään päivittämiin tietoihin myönnettyistä eropäätöksistä.

Väestöön kuuluvat ne Suomen kansalaiset ja ulkomaalaiset, jotka asuvat vakinaisesti Suomessa (kotikuntalaki 201/1994), vaikka olisivatkin tilapäisesti ulkomailla. Turvapaikanhakija saa kotipaikan vasta, kun hänen hakemuksensa on hyväksytty.

Suomessa asuvat vieraan valtion lähetystöön, kaupalliseen edustustoon tai lähetetyn konsulin virastoon kuuluvat henkilöt sekä näiden perheenjäsenet ja henkilökohtainen palveluskunta eivät kuulu maassa asuvaan väestöön, elleivät ole Suomen kansalaisia. Sen sijaan Suomen ulkomailla olevien lähetystöjen ja kaupallisten edustustojen suomalainen henkilökunta sekä YK:n rauhanturvajoukoissa palvelevat luetaan maassa asuvaan väestöön.

Tilastokeskuksen tehtävänä on laatia yhteiskuntaoloja koskevia tilastoja (Laki tilastokeskuksesta 24.1.1992/48). Näihin kuuluvat myös väestötilastot. Tilastokeskuksen työjärjestys määrittää Väestö- ja elinolotilastot väestötilastojen tekijäksi (Tilastokeskuksen työjärjestys, TK-00-1743-16).

2. Tilastotutkimuksen menetelmäkuvaus

Väestömuutosaineisto on kokonaisaineisto. Siihen on poimittu väestötietojärjestelmästä kaikkien Suomessa vakinaisesti asuvien henkilöiden väestömuutokset.

3. Tietojen oikeellisuus ja tarkkuus

Yleisesti ottaen Väestörekisterikeskuksen väestötietojärjestelmää voidaan pitää henkilöiden suhteen erittäin kattavana. Jotta henkilö saa henkilötunnuksen on hänet kirjattava väestötietojärjestelmään. Vakituinen asuminen Suomessa ilman henkilötunnusta on käytännöllisesti katsoen vaikeaa. Laillinen työssäkäynti, pankkitilin avaaminen, asioiminen viranomaisten kanssa jne. edellyttävät henkilötunnusta. Voidaan olettaa, ettei Suomessa ole merkittäviä määriä esim. yli vuoden kestäviä jaksoja 'pimeää' työtä tekeviä henkilöitä, joille palkka maksetaan käteisellä.

Väestötietojärjestelmää on pidetty yllä henkikirjoituksen lakkauttamisen jälkeen vuodesta 1989 pelkästään väestönmuutosilmoituksin. Näiden oikeellisuudesta kertoo väestötietojärjestelmästä tehty osoitteiden luotettavuustutkimus.

Väestörekisterikeskus teettää vuosittain Tilastokeskuksella otantatutkimuksen osoitetietojen oikeellisuudesta. Noin 11 000 hengeltä tiedustellaan, onko heidän osoitteensa väestötietojärjestelmässä oikea. Vuoden 2012 tutkimuksessa vastanneista 98,9 prosentilla tieto oli oikein. Tutkimuksen kato oli 16,9 prosenttia. Kadon osalta osoitteet pyrittiin tarkistamaan muista lähteistä. Katoon kuuluvista henkilöistä 92,3 prosentilla osoite pystyttiin toteamaan oikeaksi, 5,9 prosentilla vääräksi ja 1,8 prosentilla tietoa ei voitu tarkistaa. Jos oletetaan kaikkien kadossa olleiden tarkistamatta jääneiden tiedot vääriksi, olisi lopullinen oikeiden osoitteiden osuus 98,1 prosenttia.

Kunnittaisiin väestötilastoihin virheelliset osoitteet vaikuttavat vain, jos väärä osoite on toisessa kunnassa kuin oikea osoite. Vääristä osoitteista vain osa on väärässä kunnassa.

Kunnallisvaalien yhteydessä ulkomaalaisten äänioikeusilmoitusten palautukset paljastavat yleensä noin 1 000 henkeä, jotka ovat muuttaneet maasta ilmoitusta tekemättä ja ovat siten olleet edelleen tilastoituna väestöön. Väestörekisterikeskus poistaa heidät väestötietojärjestelmän maassa asuvasta väestöstä ennen seuraavaa vuodenvaihdetta.

4. Julkaistujen tietojen ajantasaisuus ja oikea-aikaisuus

Väestönmuutostiedoista tuotetaan ennakkotilasto kuukausittain. Tiedot julkaistaan tilastokuukautta seuraavan kuukauden jälkipuoliskolla.

Lopullinen väestörakennetilasto valmistuu vuosittain maaliskuun puolivälin jälkeen ja lopulliset väestönmuutostilastot huhti-toukokuussa. Lopullisten väestönmuutosten ja vuoden lopun ennakkotilaston kokonaismäärien erot näkyvät muutoslajeittain oheisesta taulukosta. Ero on yleensä suhteellisesti suurin nettomaahanmuutossa, mikä johtuu lähinnä lopullisen tilaston ja ennakkotilaston maahanmuuttolukujen erosta. Nettomaahanmuuton lukujen ero kasvattaa myös kokonaisuutoksen suhteellista eroa lopullisen tilaston ja ennakkotilaston lukujen välillä. Vuoden 2014 ennakkoväkiluku oli 2 536 henkeä suurempi kuin lopullinen väkiluku. Suhteellisesti ero oli 0,5 promillea

Väestönmuutosten ennakkotilaston ja lopullisen tilaston 2016 vertailu

Vuosi- neljännes	Elävänä syntyneet	Kuolleet	Synty- neiden enemmyys	Kuntien välinen muutto 1)	Maahan- muutto	Maasta- muutto	Netto- maahan- muutto ²⁾	Kokonais- muutos ³⁾	Avioliitot	Avioerot
Lopulliset tiedot 2016										
I	13 043	14 661	-1 618	54 625	6 234	3 612	2 622	1 004	3 601	3 553
II	13 587	12 752	835	69 735	8 031	4 261	3 770	4 605	6 049	3 403
III	13 950	12 479	1 471	96 583	11 634	5 489	6 145	7 616	10 864	3 438
IV	12 234	14 031	-1 797	61 314	9 006	4 720	4 286	2 764	3 950	3 147
I-IV	52 814	53 923	-1 109	282 257	34 905	18 082	16 823	15 989	24 464	13 541
Ennakkotiedot 2016										
I	12 996	14 713	-1 717	54 164	6 303	3 717	2 586	869	3 713	3 598
II	13 539	12 754	785	69 065	7 742	3 335	4 407	5 192	6 093	3 425
III	13 905	12 456	1 449	95 498	11 034	5 564	5 470	6 919	10 848	3 443
IV	12 205	13 706	-1 501	59 999	7 197	3 391	3 806	2 305	3 785	3 096
I-IV	52 645	53 629	-984	278 726	32 276	16 007	16 269	15 285	24 439	13 562
Lopulliset tiedot – ennakkotiedot 2016										
I	47	-52	99	461	-69	-105	36	135	-112	-45
II	48	-2	50	670	289	926	-637	-587	-44	-22
III	45	23	22	1 085	600	-75	675	697	16	-5
IV	29	325	-296	1 315	1 809	1 329	480	459	165	51
I-IV	169	294	-125	3 531	2 629	2 075	554	704	25	-21

1) Kuntien väliset muutot ovat vuoden 2017 aluejaolla.

2) Vuoden 2016 väestöaineistosta on poistettu selvitysten jälkeen todennäköisesti ulkomaille muuttaneita henkilöitä, joista noin 1 000 näkyy maastamuuttaneina vuoden viimeisessä neljänneksessä. Ennakkotilastosta näitä poistoja ei ole tehty.

3) Kokonaisuutos sisältää väkiluvun korjauksen lopullisten tietojen viimeisellä vuosineljänneksellä.

5. Tietojen saatavuus ja läpinäkyvyys/selkeys

Tilastokeskus julkaisee Internet-sivuillaan väestönmuutosten ennakkotilaston koko maan tiedot kuukausittain ja alueittaiset tiedot neljännesvuosittain.

Ennakkotilaston väkilukutiedot sekä koko maan tasolla että alueittain julkaistaan Tilastokeskuksen Internet-sivuilla kuukausittain.

Alueittaiset väestönmuutosten ennakkotiedot kuukausittain ovat saatavana maksullisessa Väestötilastopalvelussa <http://tilastokeskus.fi/tup/vaestotilastopalvelu/index.html>.

Ennakkotilaston tietoja toimitetaan myös sähköpostitse <http://tilastokeskus.fi/til/vamuu/yht.html>.

Lopulliset väestönmuutosten perustiedot eri aluejaoilla ovat saatavana Tilastokeskuksen maksuttomasta tilastopalvelusta <http://tilastokeskus.fi/tup/statfin/index.html>. Eritellympää tietoa väestöstä mm. kunnan osa-alueittain on maksullisessa Väestötilastopalvelussa (linkki yllä). Väestönmuutos- ja väkilukutietoja koko maan tasolla vuodesta 1749 alkaen on saatavana maksullisessa Astika-aikasarjatietokannassa <http://tilastokeskus.fi/tup/astika/index.html>.

6. Tilastojen vertailukelpoisuus

Väestön ennakkotilastossa käytetään tilastovuoden ensimmäisen päivän aluejakoa. Edellisen vuoden lopulliset väestötilastot puolestaan tuotetaan tilastovuotta seuraavan vuoden aluejaolla. Ennakkotilaston tiedot ovat siten alueliitosten osalta suoraan vertailukelpoisia edellisen vuoden lopullisiin lukuihin, eivät edellisen vuoden ennakkolukuihin.

7. Selkeys ja eheys/yhtenäisyys

Väestörekisterikeskus julkistaa kunnittaiset asukasluvut kuukausittain. Luvut poikkeavat Tilastokeskuksen kuukausittaisista ennakkotiedoista. Ero johtuu siitä, että Väestörekisterikeskus julkistaa rekisteritilanteen kuun vaihtuessa, kun taas Tilastokeskus odottaa muutosilmoituksia kaksi viikkoa kuun loputtua, ennen kuin tuottaa ennakkotilaston edellisen kuun lopun tilanteesta.

8. Dokumentointi

Tilastoissa käytetyt luokitukset löytyvät Tilastokeskuksen kotisivuilta.

Väestötieteen käsitteisiin voi perehtyä Tilastokeskuksen verkkokoulussa.

Väestön ennakkotilastossa käytetyistä käsitteistä on kerrottu myös tilaston Internet-sivuilla kohdassa Käsitteet ja määritelmät.

Lisätietoja

Matti Saari 029 551 3401

Joonas Toivola 029 551 3355

Vastaava tilastojohtaja:
Jari Tarkoma

info@tilastokeskus.fi

www.tilastokeskus.fi

Lähde: Väestön ennakkotilasto, Tilastokeskus

Asiakaspalaute: www.tilastokeskus.fi/palaute

Tietopalvelu ja viestintä, Tilastokeskus
puh. 029 551 2220
www.tilastokeskus.fi

Julkaisutilaukset, Edita Publishing Oy
puh. 020 450 05
asiakaspalvelu.publishing@edita.fi
www.editapublishing.fi

ISSN 1796-0479
= Suomen virallinen tilasto
ISSN 1798-8381 (pdf)