

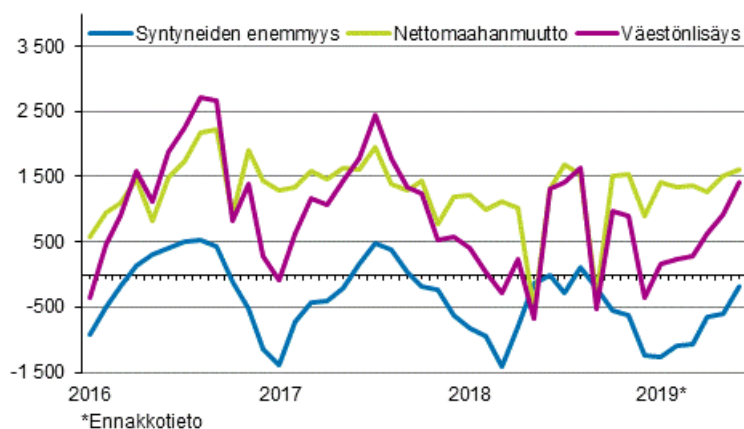
# Väestön ennakkotilasto

2019, kesäkuu

## Suomen ennakkoväkiluku kesäkuun lopussa 5 521 158

Tilastokeskuksen ennakkotietojen mukaan Suomen väkiluku oli kesäkuun lopussa 5 521 158. Maamme väkiluku kasvoi tammi-kesäkuun aikana 3 239 henkeä, mikä on 8 henkeä vähemmän kuin vastaavana ajanjaksona vuosi sitten. Syy väestönlisäykseen oli muuttovoitto ulkomailta: maahanmuuttoa oli 8 504 enemmän kuin maastamuuttoa. Syntyneitä oli 4 869 vähemmän kuin kuolleita.

### Väestönlisäys kuukausittain 2016–2019\*



Kesäkuun ennakkotilaston mukaan alkuvuonna syntyi 22 186 lasta, mikä on 1 686 lasta vähemmän kuin vuonna 2018. Kuolleiden määrä oli 27 055, mikä on 950 henkeä vähemmän kuin vuotta aiemmin.

Ulkomailta muutti Suomeen alkuvuonna 14 712 henkeä ja Suomesta ulkomaille 6 208 henkeä. Maahanmuuttoa oli 904 enemmän ja maastamuuttoa 2 461 vähemmän kuin edellisvuoden tammi-kesäkuussa. Suomen kansalaisia maahanmuuttajista oli 3 911 ja maastamuuttajista 3 969.

Kuntien välisiä muuttoa kertyi vuoden alusta kesäkuun loppuun mennessä ennakkotietojen mukaan 124 603. Vähennystä edelliseen vuoteen verrattuna oli 3 192 muuttoa vuoden 2019 kuntajaon mukaan.

Maaliskuussa 2017 samaa sukupuolta olevien avioliitto tuli mahdolliseksi uuden lain myötä. Avioliiton solmi vuoden 2019 tammi-kesäkuussa 105 naista ja 59 miestä niin, että aviopuoliso oli samaa sukupuolta. Rekisteröidyn parisuhteensa muutti avioliitoksi 2 naista ja 2 miestä.

Maakunnittaisten ennakkotietojen mukaan väkiluku kasvoi alkuvuonna 2019 vain Uudellamaalla, Pirkanmaalla, Varsinais-Suomessa, Ahvenanmaalla ja Pohjois-Pohjanmaalla.

Väkiluku kasvoi määrällisesti eniten Uudellamaalla, jossa väestö kasvoi 10 390 hengellä. Seuraavaksi eniten väkiluku kasvoi Pirkanmaalla, 645 hengellä. Väkilukuun suhteutettuna väestönlisäys oli suurinta Uudellamaalla, 6,2 promillea, ja Ahvenanmaalla, 5,1 promillea. Pirkanmaan suhteellinen väestönkasvu oli kolmanneksi suurinta, 1,3 promillea. Määrällisesti suurin väestötappio oli Lapissa, joka menetti väestöstään 1 069 henkeä. Pohjois-Savon väkiluku väheni 866 hengellä, mikä oli toiseksi suurin väestötappio. Etelä-Karjala koki suhteellisesti suurimman väestötappion, 6,4 promillea.

Kuntien välisestä ja kansainvälisestä nettomuutosta eli kokonaisnettomuutosta eniten muuttovoittoa saivat Uusimaa, 9 122 henkeä, ja Pirkanmaa, 934 henkeä. Suhteellisesti eniten muuttovoittoa kokonaisnettomuuton mukaan saivat Uusimaa, 5,5 promillea, sekä Ahvenanmaa, 4,4 promillea.

Määrällisesti suurin muuttotappio kokonaisnettomuutosta oli Lapin maakunnassa, 674 henkeä. Pohjanmaan maakunnassa tappio oli 462 henkeä. Muuttotappio kokonaisnettomuutosta oli suhteellisesti suurin Lapissa, 3,8 promillea väestöstä.

Muuttoja maakunnasta toiseen tehtiin vuoden 2019 tammi-kesäkuun aikana 55 747. Maakuntien välisessä muutossa muuttovoittoa saivat Uusimaa, Pirkanmaa, Kanta-Häme, Varsinais-Suomi, Ahvenanmaa ja Päijät-Häme. Määrällisesti eniten maakuntien välisen muuton voittoa oli Uudellamaalla, 5 037 henkeä. Suhteellinen muuttovoitto oli suurinta niin ikään Uudellamaalla, 3,0 promillea väestöstä.

Määrällisesti suurin muuttotappio maakuntien välisessä muutossa oli Lapin maakunnassa, 899 henkeä. Suhteellisesti suurin muuttotappio maakuntien välisessä muutossa oli myös Lapin maakunnassa, 5,0 promillea väestöstä.

# Sisällys

## Taulukot

### Liitetaulukot

Liitetaulukko 1. Väestönmuutosten ennakkotiedot tapahtumakuukauden mukaan 2019.....	4
Liitetaulukko 2. Väestönmuutosten ennakkotietoja maakunnittain 2019 ja muutos vuoden 2018 lopullisiin tietoihin verrattuna, 1–2. neljännes.....	5

## Kuviot

### Liitekuviot

Liitekuvio 1. Elävänä syntyneet neljännesvuosittain 1997–2018 sekä ennakkotieto 2019.....	6
Liitekuvio 2. Kuolleet neljännesvuosittain 1997–2018 sekä ennakkotieto 2019.....	6
Liitekuvio 3. Kuntien välinen muutto neljännesvuosittain 1997–2018 sekä ennakkotieto 2019.....	6
Liitekuvio 4. Maahanmuutto neljännesvuosittain 1997–2018 sekä ennakkotieto 2019.....	7
Liitekuvio 5. Maastamuutto neljännesvuosittain 1997–2018 sekä ennakkotieto 2019.....	7
Laatuseloste, Väestön ennakkotilasto .....	8

# Liitetaulukot

## Liitetaulukko 1. Väestönmuutosten ennakkotiedot tapahtumakuukauden mukaan 2019

Kuukausi / neljännes	Elävänä syntyneet	Kuolleet	Luonnollinen väestönlisäys	Kuntien välinen muutto <sup>1)</sup>	Maahanmuutto	Maastamuutto	Nettomaaahanmuutto	Kokonaismuutos <sup>2)</sup>	Väkiluku
Yhteensä	22 186	27 055	-4 869	124 603	14 712	6 208	8 504	3 239	5 521 158
Tammikuu	3 865	5 120	-1 255	21 004	2 789	1 369	1 420	-314	5 517 605
Helmikuu	3 286	4 387	-1 101	17 107	2 258	929	1 329	234	5 517 839
Maaliskuu	3 771	4 844	-1 073	17 916	2 413	1 051	1 362	318	5 518 157
1. neljännes	10 922	14 351	-3 429	56 027	7 460	3 349	4 111	238	5 518 157
Huhtikuu	3 744	4 385	-641	19 815	2 198	926	1 272	654	5 518 811
Toukokuu	3 723	4 332	-609	22 860	2 562	1 041	1 521	916	5 519 727
Kesäkuu	3 797	3 987	-190	25 901	2 492	892	1 600	1 431	5 521 158
2. neljännes	11 264	12 704	-1 440	68 576	7 252	2 859	4 393	3 001	5 521 158

1) Aluejako 1.1.2019

2) Sisältää korjaustermin

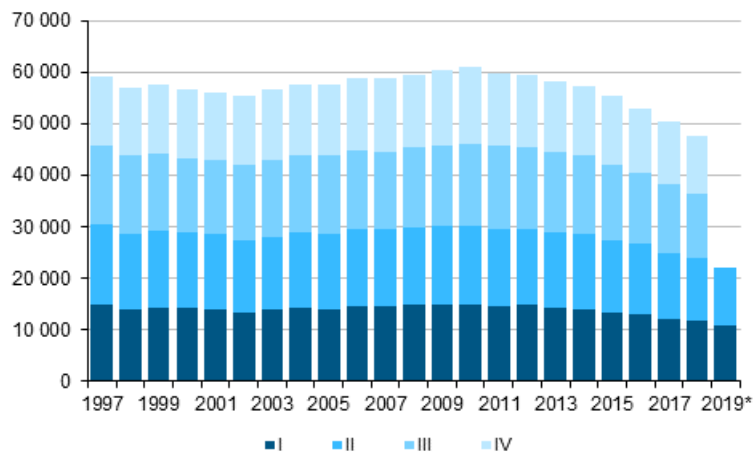
**Liitetaulukko 2. Väestönmuutosten ennakkotietoja maakunnittain 2019 ja muutos vuoden 2018 lopullisiin tietoihin verrattuna, 1–2. neljännes**

Alue/maakunta 1)	Luonnollinen väestönlisäys		Maakuntien välinen nettomuutto <sup>1)</sup>		Netto-maahanmuutto		Väestönlisäys	
	2019*	Muutos	2019*	Muutos	2019*	Muutos	2019*	Muutos
KOKO MAA	-4 869	-736	-	-	8 504	3 365	3 635	2 629
MANNER-SUOMI	-4 888	-756	-26	35	8 398	3 383	3 484	2 662
Uusimaa	1 268	-577	5 037	365	4 085	1 993	10 390	1 781
Varsinais-Suomi	-558	94	94	23	674	179	210	296
Satakunta	-576	34	-327	5	312	-7	-591	32
Kanta-Häme	-347	37	158	388	91	24	-98	449
Pirkanmaa	-289	-55	391	-517	543	277	645	-295
Päijät-Häme	-467	5	4	-167	230	41	-233	-121
Kymenlaakso	-651	-12	-212	81	157	46	-706	115
Etelä-Karjala	-470	-101	-545	-62	193	33	-822	-130
Etelä-Savo	-644	18	-350	271	146	69	-848	358
Pohjois-Savo	-543	-19	-540	-124	217	74	-866	-69
Pohjois-Karjala	-445	-13	-468	-86	178	89	-735	-10
Keski-Suomi	-363	12	-718	-149	273	93	-808	-44
Etelä-Pohjanmaa	-262	50	-51	-5	184	88	-129	133
Pohjanmaa	-66	-32	-791	-75	329	94	-528	-13
Keski-Pohjanmaa	-30	-60	-101	90	61	44	-70	74
Pohjois-Pohjanmaa	221	-127	-574	233	419	98	66	204
Kainuu	-271	-6	-134	43	81	32	-324	69
Lappi	-395	-4	-899	-279	225	116	-1 069	-167
AHVENANMAA	19	20	26	-35	106	-18	151	-33

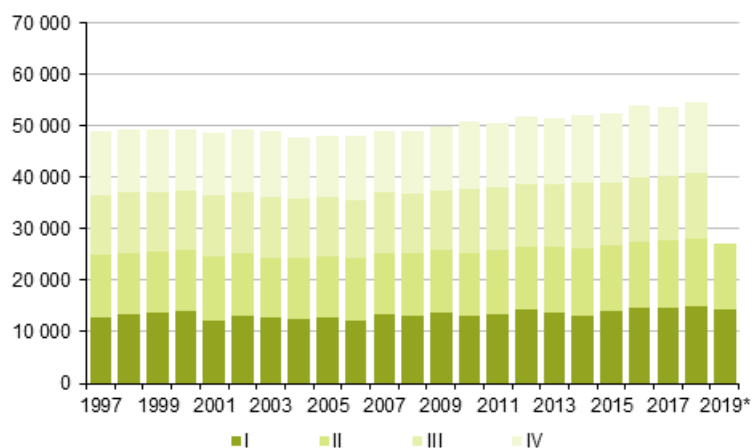
1) Aluejako 1.1.2019

# Liitekuviot

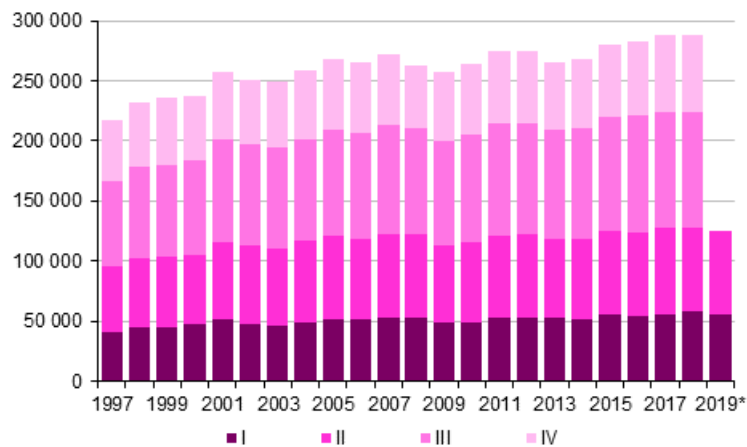
**Liitekuvio 1. Elävänä syntyneet neljännesvuosittain 1997–2018 sekä ennakkotieto 2019**



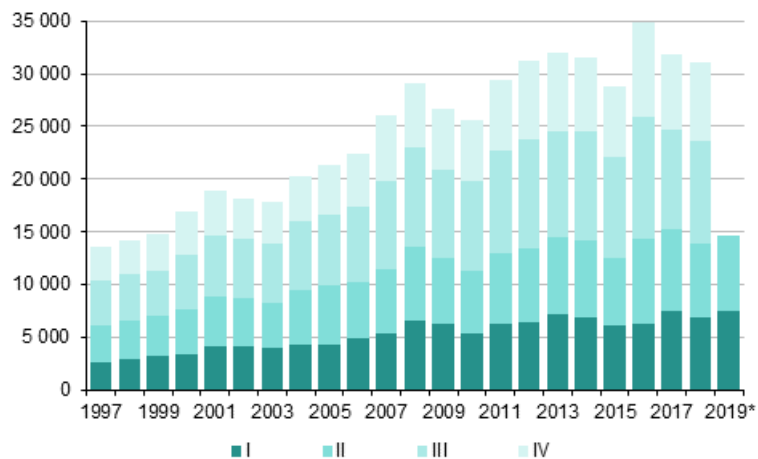
**Liitekuvio 2. Kuolleet neljännesvuosittain 1997–2018 sekä ennakkotieto 2019**



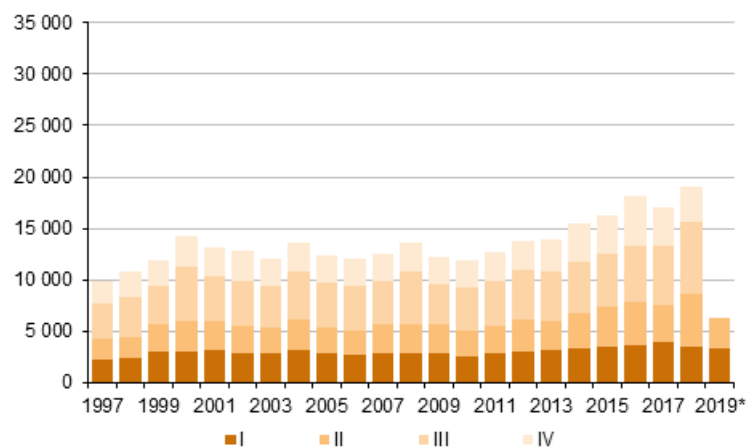
**Liitekuvio 3. Kuntien välinen muutto neljännesvuosittain 1997–2018 sekä ennakkotieto 2019**



**Liitekuvio 4. Maahanmuutto neljännesvuosittain 1997–2018 sekä ennakkotieto 2019**



**Liitekuvio 5. Maastamuutto neljännesvuosittain 1997–2018 sekä ennakkotieto 2019**



# Laatuseloste, Väestön ennakkotilasto

## 1. Tilastotietojen relevanssi

Väestötietojärjestelmä on perustettu vuonna 1969, ja sitä ylläpitävät Väestörekisterikeskus ja maistraatit. Suomen viimeinen henkikirjoitus tehtiin 1.1.1989. Väestötietojärjestelmää päivitetään muutosilmoituksin. Väestötietojärjestelmään tallennettavat tiedot määrittelee laki väestötietojärjestelmästä ja Väestörekisterikeskuksen varmennepalveluista (661/2009). Tarkempia säännöksiä tietojen tallentamisesta annetaan valtioneuvoston asetuksessa väestötietojärjestelmästä (128/2010).

Väestörekisterikeskus toimittaa Tilastokeskukselle viikoittain väestötietojärjestelmään rekisteröidyt muutokset.

Väestötilaston ennakkotiedot kuvaavat tärkeimpiä väestönmuutosten kokonaismääriä alueittain sekä väestön määrää ajanjakson lopussa. Ajanjakson loputtua odotetaan muutosilmoituksia vielä puolitoista viikkoa ennen tilaston tekemistä. Tätä kauemmin viipyneet muutosilmoitukset tilastoidaan seuraavassa tilastossa oikeaan tapahtuma-ajankohtaan.

Tilastossa elävänä syntyneellä tarkoitetaan lasta, joka syntymän jälkeen hengitti tai osoitti muita elonmerkkejä. Vain Suomessa vakinaisesti asuvien naisten elävänä synnyttämät lapset otetaan huomioon väkilukutilastossa. Synnytyssairaalat ilmoittavat tiedot vastasyntyneistä maistraateille.

Kuolemasta on viipymättä ilmoitettava lääkärille tai poliisille. Terveystieteiden tutkimuskeskityksen toimintayksikön tai lääkärin on ilmoitettava tieto kuolemasta väestötietojärjestelmään (laki 459/1973). Lääkäri kirjoittaa kuolemasta kuolintodistuksen. Jos kuolemansyyn selvittäminen edellyttää ruumiinavausta, kuolintodistuksen laatii oikeuslääkäri. Kuolintodistuksen kirjoittanut lääkäri toimittaa todistuksen Terveystieteiden ja hyvinvoinnin laitoksen (THL) sille alueyksikölle, jonka toimialueella vainajalla on ollut kotipaikka. THL:n oikeuslääkäri tarkistaa todistuksen oikeellisuuden ja lähettää sen Tilastokeskukseen.

Jos lääkärin antamaa hautauslupaa tai kuolintodistusta ei saada ilman kohtuutonta vaikeutta tai viivästystä, poliisi voi antaa, neuvoteltuaan oikeuslääkärin tai lääkärin kanssa, suorittamansa tutkinnan perusteella kuolinselvityksen. Poliisin on viipymättä lähetettävä kuolinselvitys THL:lle. THL:n on edelleen viipymättä ilmoitettava tieto henkilön kuolemasta maistraatille, joka vie tiedon väestötietojärjestelmään (asetus 948/1973).

Kuolleiden tilasto perustuu väestötietojärjestelmään. Suomessa kuolleeksi tilastoidaan henkilöt, jotka kuollessaan asuvat vakinaisesti Suomessa. Kuolintodistusten perusteella tehdään kuolemansyytilasto, joka julkaistaan omana sarjanaan. Väestötilastojen kuolleiden lukumäärä poikkeaa kuolintodistusten perusteella laaditun kuolemansyytilaston luvusta jonkin verran.

Maahanmuuttaneen Suomen kansalaisen on ilmoitettava muutostaan maistraatille, joka päivittää tiedot väestötietojärjestelmään (laki 661/2009). Ulkomaalaisen maahantulo edellyttää, että hänellä on voimassa oleva vaadittava viisumi, oleskelulupa taikka työntekijän tai elinkeinonharjoittajan oleskelulupa, jollei Euroopan yhteisön lainsäädännöstä tai Suomea sitovasta kansainvälisestä sopimuksesta muuta johdu (ulkomaalaislaki 301/2004). Maistraatti tallentaa myös sille ilmoitetut ulkomaan kansalaista koskevat tiedot väestötietojärjestelmään, jos henkilöllä on Suomessa kotikuntalainen (201/1994) mukaan määräytynyt kotikunta ja siellä oleva vakinainen asuinpaikka. Perustellusta pyynnöstä ulkomaan kansalaisen tiedot voidaan tallentaa myös, jos hänellä esim. on kotikuntalaisia tarkoitettu tilapäinen asuinpaikka Suomessa ja tallentaminen on tarpeen mm. työteon tai opiskelun vuoksi (laki 661/2009). Ennakkotilastossa henkilön siirtyminen muualta Suomeen luetaan maahanmuutoksi vain, jos väestötietojärjestelmään on tehty merkintä, että hän on saanut vakinaisen asuinpaikan Suomesta.

Maassamuuttajan on viimeistään viikon kuluttua muutosta annettava itsestään ja kanssaan muuttaneista perheenjäsenistä muuttoilmoitus. Muutto ilmoitetaan lomakkeella joko vakinaiseksi tai tilapäiseksi. Muuttoilmoituksen saatuaan maistraatti päättää, onko kyseessä tilapäinen vai vakinainen asuinpaikan muutos. Opiskelijoiden muutot opiskelupaikkakunnalle on voitu katsoa vakinaisiksi muutoiksi 1.6.1994 lähtien, jolloin tuli voimaan kotikuntalaki. (lait 661/2009, 201/1994)

Maasta muuttavien on tehtävä itsestään muuttoilmoitus kuten maan sisällä muuttavienkin (lait 661/2009, 201/1994). Maasta muuttaneiksi katsotaan pääasiassa henkilöt, jotka muuttavat ulkomaille asumaan yhtä



vuotta pitemmäksi ajaksi. Poikkeuksen muodostavat Suomen kansalaiset, jotka ovat diplomaatteja, kehitysyhteistyössä toimivia ym. (kotikuntalaki 201/1994). Pohjoismaiden välisen sopimuksen mukaan tilapäistä oleskelua, joka kestää alle kuusi kuukautta ei pidetä muuttona (kotikuntalaki 201/1994, asetus ja valtiosopimus 96/2006).

Kun henkilö muuttaa toisesta Pohjoismaasta toiseen, hänen on ilmoitettava muutostaan tulovaltion paikalliselle rekisteriviranomaiselle, joka päättää rekisteröidäänkö henkilö tulovaltiossa asuvaksi. Tulovaltion rekisteriviranomainen ilmoittaa päätöksestään kyseiselle henkilölle ja lähtövaltion rekisteriviranomaiselle. Lähtövaltion väestörekisterissä maastamuuttopäiväksi merkitään se päivä, jona henkilö on otettu tulomaan paikalliseen väestörekisteriin. (Kotikuntalaki 201/1994, asetus ja valtiosopimus 96/2006)

Kansalaisuudella tarkoitetaan yksilön ja valtion välistä lainsäädännöllistä sidettä, joka määrittää yksilön ja valtion suhdetta sekä niiden keskeisiä oikeuksia ja velvollisuuksia. Yleensä kansalaisuus saadaan syntyessä, mutta toiseen maahan muuttaneelle voidaan myöntää myös uuden kotimaan kansalaisuus. Henkilöllä voi olla myös useamman maan kansalaisuus (kansalaisuuslaki 359/2003 ja asetus kansalaisuudesta 799/2004). Jos henkilöllä on kahden maan kansalaisuus, joista toinen on Suomen, hän on tilastoissa Suomen kansalaisena. Jos Suomessa asuvalla ulkomaan kansalaisella on useita ulkomaiden kansalaisuuksia, hän on rekisterissä ja tilastoissa sen maan kansalaisena, jonka passilla hän on maahan tullut. Suomen kansalaisuuden saaneiden tilasto perustuu Maahanmuuttoviraston väestötietojärjestelmään ilmoittamiin päätöksiin.

Avioliitoilla ja avioeroilla tarkoitetaan Suomessa vakinaisesti asuvien samaa tai eri sukupuolta olevien miesten ja naisten avioliittoja ja -eroja. Avioliittotilasto perustuu maistraattien väestötietojärjestelmään tallentamiin tietoihin solmituista avioliitoista. Kirkollisista vihkimisistä maistraatit saavat tiedot seurakunnista. Avioerotilasto perustuu tuomioistuinten väestötietojärjestelmään ilmoittamiin päätöksiin myönnettyistä avioeroista.

Kahden samaa sukupuolta olevan 18 vuotta täyttäneen henkilön parisuhde oli mahdollista rekisteröidä helmikuun 2017 loppuun asti. Rekisteröity parisuhde purkautuu, kun parisuhteen toinen osapuoli kuolee tai julistetaan kuolleeksi taikka parisuhde puretaan tuomioistuimen päätöksellä (laki 950/2001). Tilasto rekisteröidyistä parisuhteista perustuu maistraattien väestötietojärjestelmään viemiin tietoihin. Rekisteröityjen parien erotilasto perustuu tuomioistuinten väestötietojärjestelmään päivittäisiin tietoihin myönnettyistä eropäätöksistä.

Väestöön kuuluvat ne Suomen kansalaiset ja ulkomaalaiset, jotka asuvat vakinaisesti Suomessa (kotikuntalaki 201/1994), vaikka olisivatkin tilapäisesti ulkomailla. Turvapaikanhakija saa kotipaikan vasta, kun hänen hakemuksensa on hyväksytty.

Suomessa asuvat vieraan valtion lähetystöön, kaupalliseen edustustoon tai lähetetyn konsulin virastoon kuuluvat henkilöt sekä näiden perheenjäsenet ja henkilökohtainen palveluskunta eivät kuulu maassa asuvaan väestöön, elleivät ole Suomen kansalaisia. Sen sijaan Suomen ulkomailla olevien lähetystöjen ja kaupallisten edustustojen suomalainen henkilökunta sekä YK:n rauhanturvajoukoissa palvelevat luetaan maassa asuvaan väestöön.

Tilastokeskuksen tehtävänä on laatia yhteiskuntaoloja koskevia tilastoja (Laki tilastokeskuksesta 24.1.1992/48). Näihin kuuluvat myös väestötilastot. Tilastokeskuksen työjärjestys määrittää Väestö- ja elinolutilastot väestötilastojen tekijäksi (Tilastokeskuksen työjärjestys, TK-00-954-18).

## 2. Tilastotutkimuksen menetelmäkuvaus

Väestömuutosaineisto on kokonaisaineisto. Siihen on poimittu väestötietojärjestelmästä kaikkien Suomessa vakinaisesti asuvien henkilöiden väestömuutokset.

## 3. Tietojen oikeellisuus ja tarkkuus

Yleisesti ottaen Väestörekisterikeskuksen väestötietojärjestelmää voidaan pitää henkilöiden suhteen erittäin kattavana. Jotta henkilö saa henkilötunnuksen on hänet kirjattava väestötietojärjestelmään. Vakituinen asuminen Suomessa ilman henkilötunnusta on käytännöllisesti katsoen mahdotonta. Laillinen työssäkäynti, pankkitilin avaaminen, asioiminen viranomaisten kanssa jne. edellyttävät henkilötunnusta.

Väestötietojärjestelmää on pidetty yllä henkikirjoituksen lakkauttamisen jälkeen vuodesta 1989 pelkästään väestönmuutosilmoituksin. Näiden oikeellisuudesta kertoo väestötietojärjestelmästä tehty osoitteiden luotettavuustutkimus.

Väestörekisterikeskus on teettänyt Tilastokeskuksella otantatutkimuksen osoitetietojen oikeellisuudesta. Noin 11 000 hengeltä on tiedusteltu, onko heidän osoitteensa väestötietojärjestelmässä oikea. Edellisessä, vuoden 2012 tutkimuksessa vastanneista 98,9 prosentilla tieto oli oikein. Tutkimuksen kato oli 16,9 prosenttia. Kadon osalta osoitteet pyrittiin tarkistamaan muista lähteistä. Katoon kuuluvista henkilöistä 92,3 prosentilla osoite pystyttiin toteamaan oikeaksi, 5,9 prosentilla vääräksi ja 1,8 prosentilla tietoa ei voitu tarkistaa. Jos oletetaan kaikkien kadossa olleiden tarkistamatta jääneiden tiedot vääriksi, olisi lopullinen oikeiden osoitteiden osuus 98,1 prosenttia.

Kunnittaisiin väestötilastoihin virheelliset osoitteet vaikuttavat vain, jos väärä osoite on toisessa kunnassa kuin oikea osoite. Vääristä osoitteista vain osa on väärässä kunnassa.

Kunnallisvaalien yhteydessä ulkomaalaisten äänioikeusilmoitusten palautukset paljastavat yleensä noin 1 000 henkeä, jotka ovat muuttaneet maasta ilmoitusta tekemättä ja ovat siten olleet edelleen tilastoituna väestöön. Väestörekisterikeskus poistaa heidät väestötietojärjestelmän maassa asuvasta väestöstä ennen seuraavaa vuodenvaihdetta.

#### 4. Julkaistujen tietojen ajantasaisuus ja oikea-aikaisuus

Väestönmuutostiedoista tuotetaan ennakkotilasto kuukausittain. Tiedot julkaistaan tilastokuukautta seuraavan kuukauden jälkipuoliskolla.

Lopullinen väestörakennetilasto valmistuu vuosittain maaliskuun puolivälin jälkeen ja lopulliset väestönmuutostilastot huhti-toukokuussa. Lopullisten väestönmuutosten ja vuoden lopun ennakkotilaston kokonaismäärien erot näkyvät muutoslajeittain oheisesta taulukosta. Ero on yleensä suhteellisesti suurin nettomaahanmuutossa, mikä johtuu lähinnä lopullisen tilaston ja ennakkotilaston muuttolukujen erosta. Nettomaahanmuuton lukujen ero kasvattaa myös kokonaisuutoksen suhteellista eroa lopullisen tilaston ja ennakkotilaston lukujen välillä. Vuoden 2018 ennakkoväkiluku oli 3 854 henkeä suurempi kuin lopullinen väkiluku. Suhteellisesti ero oli 0,7 promillea.

## Väestömuutosten ennakkotilaston ja lopullisen tilaston 2018 vertailu

Vuosi- neljännes	Elävänä syntyneet	Kuolleet	Synty- neiden enemmyys	Kuntien välinen muutto <sup>1)</sup>	Maahan- muutto	Maasta- muutto	Netto- maahan- muutto <sup>1)</sup>	Kokonais- muutos <sup>2)</sup>	Avioliitot	Avioerot
Lopulliset tiedot 2018										
I	11719	14913	-3194	57784	6848	3502	3346	152	3285	3379
II	12153	13092	-939	70011	6960	5167	1793	854	5398	3359
III	12517	12894	-377	96065	9881	7003	2878	2501	10406	3324
IV	11188	13628	-2440	64583	7417	3469	3948	1282	3293	2964
I-IV	47577	54527	-6950	288443	31106	19141	11965	4789	22382	13026
Ennakkotiedot 2018										
I	11660	14957	-3297	58307	7082	3767	3315	18	3412	3457
II	12099	13116	-1017	70381	7122	3518	3604	2587	5500	3440
III	12447	12871	-424	96371	10113	5541	4572	4148	10412	3363
IV	11101	13351	-2250	64164	7403	3263	4140	1890	3264	2972
I-IV	47307	54295	-6988	289223	31720	16089	15631	8643	22588	13232
Lopulliset tiedot – ennakkotiedot 2018										
I	59	-44	103	-523	-234	-265	31	134	-127	-78
II	54	-24	78	-370	-162	1649	-1811	-1733	-102	-81
III	70	23	47	-306	-232	1462	-1694	-1647	-6	-39
IV	87	277	-190	419	14	206	-192	-608	29	-8
I-IV	270	232	38	-780	-614	3052	-3666	-3854	-206	-206

1) Kuntien väliset muutot ovat vuoden 2019 aluejaolla.

2) Kokonaisuutos sisältää väkiluvun korjauksen lopullisten ja ennakkolisten tietojen viimeisillä vuosineljänneksillä.

3) Suomessa vakinaisesti asuvien naisten avioliitot tai samaa sukupuolta olevissa liitoissa nuorempi puoliso Suomessa asuva.

4) Suomessa vakinaisesti asuvien naisten avioerot tai samaa sukupuolta olevissa liitoissa nuorempi puoliso Suomessa asuva.

## 5. Tietojen saatavuus ja läpinäkyvyys/selkeys

Tilastokeskus julkaisee Internet-sivuillaan väestömuutosten ennakkotilaston koko maan tiedot kuukausittain ja alueittaiset tiedot neljännesvuosittain.

Ennakkotilaston väkilukutiedot sekä koko maan tasolla että alueittain julkaistaan Tilastokeskuksen Internet-sivuilla kuukausittain.

Alueittaiset väestömuutosten ennakkotiedot kuukausittain ovat saatavana maksullisessa Väestötilastopalvelussa <http://tilastokeskus.fi/tup/vaestotilastopalvelu/index.html>.

Lopulliset väestömuutosten perustiedot eri aluejaoilla ovat saatavana Tilastokeskuksen maksuttomasta tilastopalvelusta <http://tilastokeskus.fi/tup/statfin/index.html>. Eritellympää tietoa väestöstä mm. kunnan osa-alueittain on maksullisessa Väestötilastopalvelussa (linkki yllä).

## 6. Tilastojen vertailukelpoisuus

Väestön ennakkotilastossa käytetään tilastovuoden ensimmäisen päivän aluejakoa. Edellisen vuoden lopulliset väestötilastot puolestaan tuotetaan tilastovuotta seuraavan vuoden aluejaolla. Ennakkotilaston tiedot ovat siten alueliitosten osalta suoraan vertailukelpoisia edellisen vuoden lopullisiin lukuihin, eivät edellisen vuoden ennakkolukuihin.

## 7. Selkeys ja eheys/yhtenäisyys

Ennakkotilaston väkiluku ja väestömuutokset tarkentuvat takautuvasti. Väkiluvun korjaus on kokonaisuutoksen ja väestönlisäyksen erotus. Korjaukset ovat enimmäkseen muuttoilmoitusten käsittelyssä tapahtuneiden virheiden jälkikäteen tehtyjä oikaisuja. Maaliskuun tilastosta alkaen ennakkotilastossa

väkiluku on saatu päivittämällä vuoden 2018 lopullista väkilukua. Kokonaismuutos on laskettu ennakkoväkiluvun sijasta vuoden 2018 lopullisesta väkiluvusta.

Väestötietojärjestelmästä tuotetaan kuukausittain eri organisaatioille tietoja myös muiden organisaatioiden kuin Tilastokeskuksen taulukoimana. Luvut poikkeavat Tilastokeskuksen kuukausittaisista ennakkotiedoista. Ero johtuu erilaisista käsittelytavoista ja siitä, että tietoja tuottavat organisaatiot taulukoivat rekisteritilanteen tietoja kuun vaihtuessa, kun taas Tilastokeskus odottaa muutosilmoituksia puolitoista viikkoa kuun loputtua, ennen kuin tuottaa ennakkotilaston edellisen kuun lopun tilanteesta.

## 8. Dokumentointi

Tilastoissa käytetyt luokitukset löytyvät Tilastokeskuksen kotisivuilta.

Väestötieteen käsitteisiin voi perehtyä Tilastokeskuksen verkkokoulussa.

Väestön ennakkotilastossa käytetyistä käsitteistä on kerrottu myös tilaston Internet-sivuilla kohdassa Käsitteet ja määritelmät.

### Lisätietoja

Joonas Toivola 029 551 3355

Juhana Nordberg 029 551 3051

Vastaava tilastojohtaja:  
Jari Tarkoma

[info@tilastokeskus.fi](mailto:info@tilastokeskus.fi)

[www.tilastokeskus.fi](http://www.tilastokeskus.fi)

Lähde: Väestön ennakkotilasto, Tilastokeskus

Asiakaspalaute: [www.tilastokeskus.fi/palaute](http://www.tilastokeskus.fi/palaute)

---

Tietopalvelu ja viestintä, Tilastokeskus  
puh. 029 551 2220  
[www.tilastokeskus.fi](http://www.tilastokeskus.fi)

Julkaisutilaukset, Edita Publishing Oy  
puh. 020 450 05  
[asiakaspalvelu.publishing@edita.fi](mailto:asiakaspalvelu.publishing@edita.fi)  
[www.editapublishing.fi](http://www.editapublishing.fi)

ISSN 1796-0479  
= Suomen virallinen tilasto  
ISSN 1798-8381 (pdf)