

Väestön ennakkotilasto

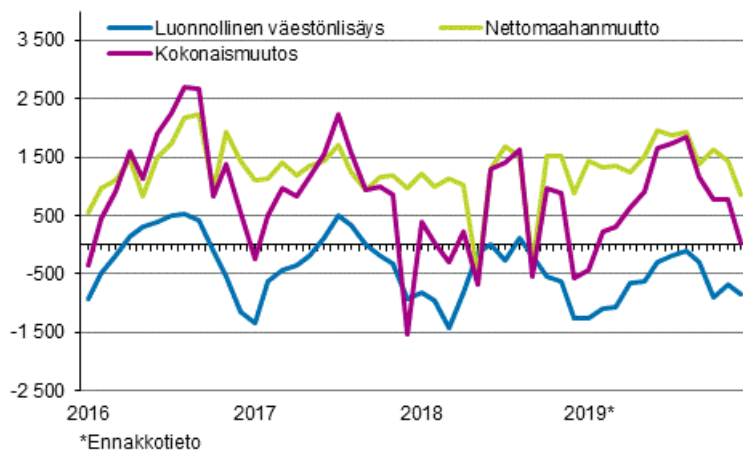
2019, joulukuu

Syntyvyyden lasku jatkuu edelleen

Korjaus 2.9.2020. Korjattu kohta on merkitty punaisella.

Tilastokeskuksen ennakkotietojen mukaan Suomen väkiluku oli vuoden lopussa 5 527 573. Maamme väkiluku kasvoi vuoden 2019 aikana 9 654 hengellä. Syy väestönlisäykseen oli muuttovoitto ulkomailta: maahanmuuttoa oli 17 903 enemmän kuin maastamuuttoa. Syntyneitä oli 7 962 vähemmän kuin kuolleita. Ennakollinen kokonaishedelmällisyysluku oli puolestaan koko mittaushistorian alhaisin, 1,35.

Väestönlisäys kuukausittain 2016–2019*



Joulukuun ennakkotilaston mukaan vuoden 2019 aikana syntyi 45 597 lasta, mikä on 1 980 lasta vähemmän kuin vuonna 2018. Viimeksi lapsia syntyi vähemmän nälkävuotena 1868 ja 1830-luvun lopulla. Kuolleiden määrä oli 53 559, mikä on 968 henkeä vähemmän kuin vuotta aiemmin.

Ulkomailta muutti Suomeen vuoden loppuun mennessä 32 428 henkeä ja Suomesta ulkomaille 14 525 henkeä. Maahanmuuttoa oli 1 322 enemmän ja maastamuuttoa 4 616 vähemmän kuin edellisvuonna. Suomen kansalaisia maahanmuuttajista oli 8 564 ja maastamuuttajista 9 865.

Kuntien välisiä muuttoa kertyi vuoden aikana ennakkotietojen mukaan 284 150. Vähennystä edelliseen vuoteen verrattuna oli 4 293 muuttoa vuoden 2019 kuntajaon mukaan.

Maaliskuussa 2017 samaa sukupuolta olevien avioliitto tuli mahdolliseksi uuden lain myötä. Avioliiton solmi vuoden 2019 aikana 264 naista ja 118 miestä niin, että aviopuoliso oli samaa sukupuolta. Rekisteröidyn parisuhteensa muutti avioliitoksi **1 naispari ja 1 miespari**.

Maakunnittaisten ennakkotietojen mukaan väkiluku kasvoi vuonna 2019 vain Uudellamaalla, Pirkanmaalla, Varsinais-Suomessa, Pohjois-Pohjanmaalla ja Ahvenanmaalla.

Väkiluku kasvoi vuoden aikana määrällisesti eniten Uudellamaalla, jossa väestö kasvoi 19 385 hengellä. Seuraavaksi eniten väkiluku kasvoi Pirkanmaalla, 2 725 hengellä. Väkilukuun suhteutettuna väestönkasvu oli suurinta Uudellamaalla, 11,5 promillea, ja Pirkanmaalla, 5,3 promillea. Ahvenanmaan suhteellinen väestönkasvu oli kolmanneksi suurinta, 3,8 promillea. Määrällisesti suurin väestötappio oli Etelä-Savossa, joka menetti väestöstään 2 235 henkeä. Kymenlaakson väkiluku väheni 2 079 hengellä, mikä oli toiseksi suurin väestötappio. Etelä-Savo koki suhteellisesti suurimman väestötappion, 15,5 promillea.

Kuntien välisestä ja kansainvälisestä nettomuutosta eli kokonaisnettomuutosta eniten muuttovoittoa saivat Uusimaa, 15 891 henkeä, ja Pirkanmaa, 3 150 henkeä. Myös suhteellisesti eniten muuttovoittoa kokonaisnettomuuton mukaan saivat Uusimaa, 9,5 promillea, sekä Pirkanmaa, 6,1 promillea.

Määrällisesti suurin muuttotappio kokonaisnettomuutosta oli Etelä-Savon maakunnassa, 958 henkeä. Kymenlaakson maakunnassa tappio oli 883 henkeä. Muuttotappio kokonaisnettomuutosta oli suhteellisesti suurin Etelä-Savossa, 6,7 promillea väestöstä.

Muuttoja maakunnasta toiseen tehtiin vuoden 2019 aikana 132 042. Maakuntien välisessä muutossa muuttovoittoa saivat Uusimaa, Pirkanmaa ja Varsinais-Suomi. Määrällisesti eniten maakuntien välisen muuton voittoa oli Uudellamaalla, 7 773 henkeä. Suhteellinen muuttovoitto oli suurinta Uudellamaalla, 4,6 promillea väestöstä.

Määrällisesti suurin muuttotappio maakuntien välisessä muutossa oli Kymenlaakson maakunnassa, 1 245 henkeä. Suhteellisesti suurin muuttotappio maakuntien välisessä muutossa oli Etelä-Savon maakunnassa, 8,7 promillea väestöstä.

Sisällys

Taulukot

Liitetaulukot

Liitetaulukko 1. Väestönmuutosten ennakkotiedot tapahtumakuukauden mukaan 2019.....	4
Liitetaulukko 2. Väestönmuutosten ennakkotietoja maakunnittain 2019 ja muutos vuoden 2018 lopullisiin tietoihin verrattuna, 1–4. neljännes.....	5

Kuviot

Liitekuviot

Liitekuvio 1. Elävänä syntyneet neljännesvuosittain 1997–2018 sekä ennakkotieto 2019.....	6
Liitekuvio 2. Kuolleet neljännesvuosittain 1997–2018 sekä ennakkotieto 2019.....	6
Liitekuvio 3. Kuntien välinen muutto neljännesvuosittain 1997–2018 sekä ennakkotieto 2019.....	7
Liitekuvio 4. Maahanmuutto neljännesvuosittain 1997–2018 sekä ennakkotieto 2019.....	7
Liitekuvio 5. Maastamuutto neljännesvuosittain 1997–2018 sekä ennakkotieto 2019.....	7
Laatuseloste, Väestön ennakkotilasto	8

Liitetaulukot

Liitetaulukko 1. Väestönmuutosten ennakkotiedot tapahtumakuukauden mukaan 2019

Kuukausi / neljännes	Elävänä syntyneet	Kuolleet	Luonnollinen väestönlisäys	Kuntien välinen muutto ¹⁾	Maahanmuutto	Maastamuutto	Nettomaahtamuutto	Kokonaismuutos ²⁾	Väkiluku
Yhteensä	45 597	53 559	-7 962	284 150	32 428	14 525	17 903	9 654	5 527 573
Tammikuu	3 867	5 128	-1 261	20 996	2 800	1 372	1 428	-436	5 517 483
Helmikuu	3 288	4 391	-1 103	17 118	2 263	933	1 330	235	5 517 718
Maaliskuu	3 777	4 851	-1 074	17 924	2 416	1 058	1 358	308	5 518 026
1. neljännes	10 932	14 370	-3 438	56 038	7 479	3 363	4 116	107	5 518 026
Huhtikuu	3 751	4 396	-645	19 822	2 200	944	1 256	630	5 518 656
Toukokuu	3 734	4 354	-620	22 886	2 577	1 073	1 504	899	5 519 555
Kesäkuu	3 815	4 101	-286	26 730	2 960	1 011	1 949	1 663	5 521 218
2. neljännes	11 300	12 851	-1 551	69 438	7 737	3 028	4 709	3 192	5 521 218
Heinäkuu	4 129	4 308	-179	26 845	3 092	1 206	1 886	1 748	5 522 966
Elokuu	4 118	4 212	-94	41 173	4 045	2 128	1 917	1 855	5 524 821
Syyskuu	4 050	4 333	-283	30 085	3 245	1 864	1 381	1 154	5 525 975
3. neljännes	12 297	12 853	-556	98 103	10 382	5 198	5 184	4 757	5 525 975
Lokakuu	3 845	4 737	-892	21 444	2 802	1 181	1 621	771	5 526 746
Marraskuu	3 650	4 321	-671	19 654	2 327	903	1 424	786	5 527 532
Joulukuu	3 573	4 427	-854	19 473	1 701	852	849	41	5 527 573
4. neljännes	11 068	13 485	-2 417	60 571	6 830	2 936	3 894	1 598	5 527 573

1) Aluejako 1.1.2019

2) Sisältää korjaustermin

Liitetaulukko 2. Väestönmuutosten ennakkotietoja maakunnittain 2019 ja muutos vuoden 2018 lopullisiin tietoihin verrattuna, 1–4. neljännes

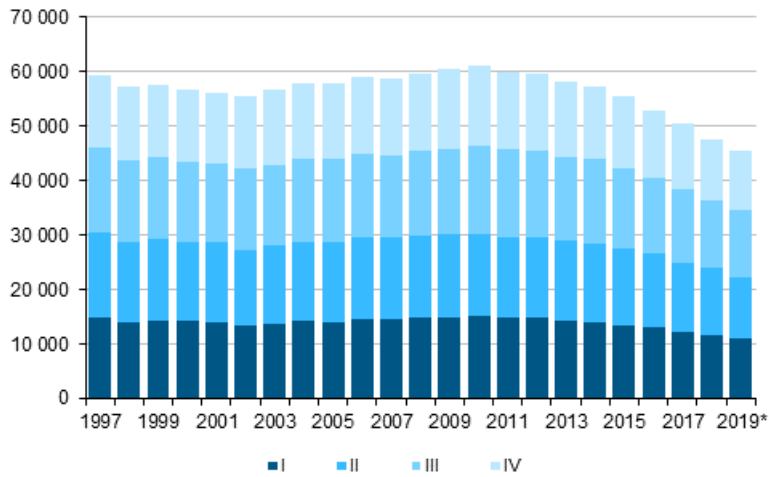
Alue/maakunta 1)	Luonnollinen väestönlisäys		Maakuntien välinen nettomuutto ¹⁾		Netto-maahanmuutto		Kokonaismuutos	
	2019*	Muutos	2019*	Muutos	2019*	Muutos	2019*	Muutos ²⁾
KOKO MAA	-7 962	-1 012	-	-	17 903	5 938	9 654	4 865
MANNER-SUOMI	-7 963	-1 005	7	77	17 793	6 049	9 541	5 052
Uusimaa	3 493	-413	7 773	877	8 118	3 290	19 385	3 985
Varsinais-Suomi	-1 121	-106	889	-11	1 352	314	1 086	181
Satakunta	-1 230	-92	-1 112	64	584	55	-1 783	-9
Kanta-Häme	-619	39	-28	732	271	191	-383	973
Pirkanmaa	-380	-46	1 911	-710	1 239	485	2 725	-289
Päijät-Häme	-854	-62	-560	-322	482	64	-939	-340
Kymenlaakso	-1 194	35	-1 245	-88	362	88	-2 079	44
Etelä-Karjala	-912	-107	-477	221	458	71	-938	171
Etelä-Savo	-1 256	29	-1 244	299	286	60	-2 235	344
Pohjois-Savo	-1 070	-152	-518	-82	479	163	-1 146	-95
Pohjois-Karjala	-941	-102	-636	-449	529	253	-1 051	-305
Keski-Suomi	-669	40	-209	-110	521	219	-381	129
Etelä-Pohjanmaa	-558	5	-860	46	427	149	-996	199
Pohjanmaa	9	44	-994	-255	780	181	-225	-74
Keski-Pohjanmaa	3	-47	-439	62	194	89	-248	95
Pohjois-Pohjanmaa	529	-121	-825	304	1 042	274	698	393
Kainuu	-464	9	-447	116	179	38	-737	161
Lappi	-729	42	-972	-617	490	65	-1 212	-511
AHVENANMAA	1	-7	-7	-77	110	-111	113	-187

1) Aluejako 1.1.2019

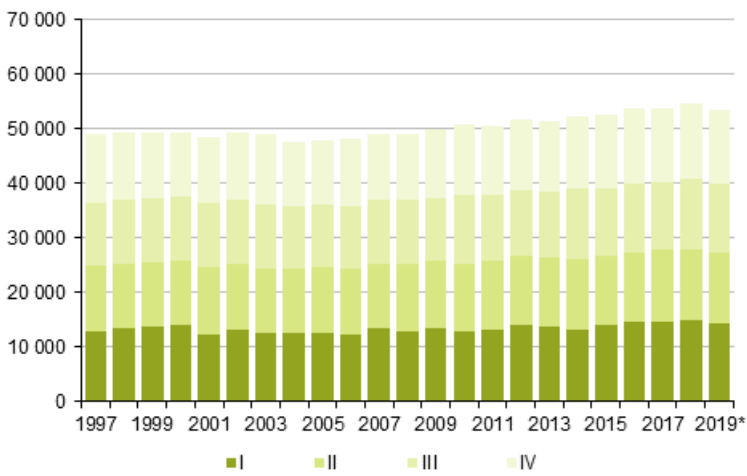
2) Ennakkotiedoissa kokonaismuutos sisältää korjaustermin kuukausittain. Lopullisissa tiedoissa korjaustermi on ainoastaan vuoden lopussa.

Liitekuviot

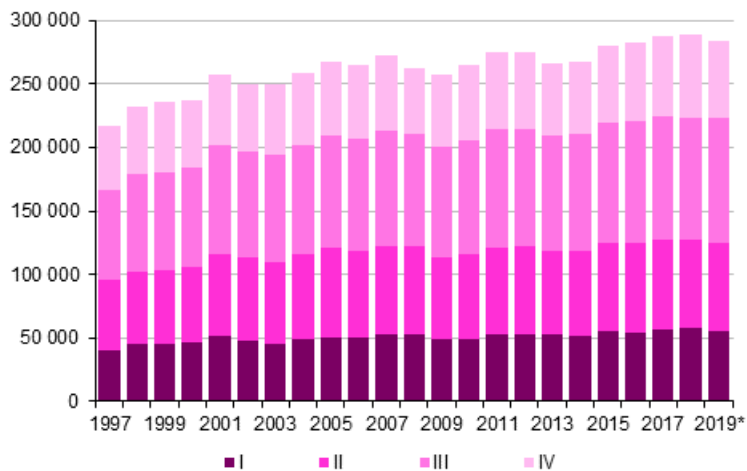
Liitekuvio 1. Elävänä syntyneet neljännesvuosittain 1997–2018 sekä ennakkotieto 2019



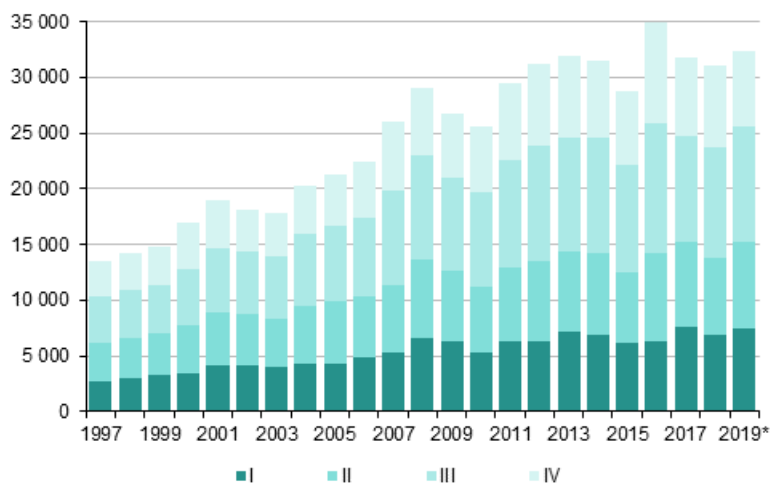
Liitekuvio 2. Kuolleet neljännesvuosittain 1997–2018 sekä ennakkotieto 2019



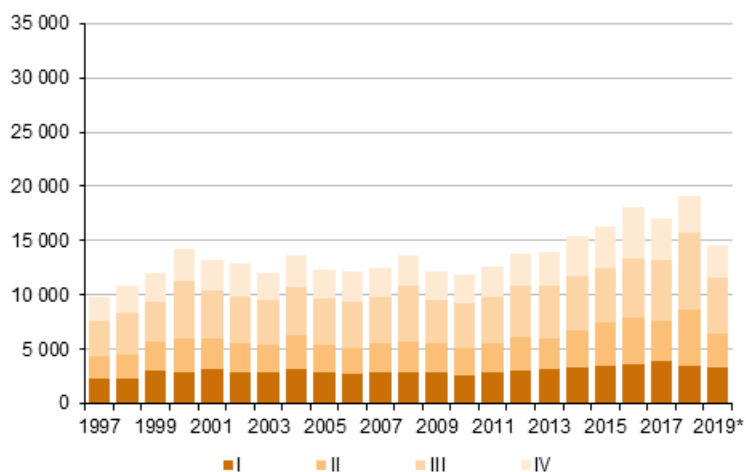
Liitekuvio 3. Kuntien välinen muutto neljännesvuosittain 1997–2018 sekä ennakkotieto 2019



Liitekuvio 4. Maahanmuutto neljännesvuosittain 1997–2018 sekä ennakkotieto 2019



Liitekuvio 5. Maastamuutto neljännesvuosittain 1997–2018 sekä ennakkotieto 2019



Laatuseloste, Väestön ennakkotilasto

1. Tilastotietojen relevanssi

Väestötietojärjestelmä on perustettu vuonna 1969, ja sitä ylläpitävät Digi- ja väestötietovirasto ja maistraatit. Suomen viimeinen henkikirjoitus tehtiin 1.1.1989. Väestötietojärjestelmää päivitetään muutosilmoituksin. Väestötietojärjestelmään tallennettavat tiedot määrittelee laki väestötietojärjestelmästä ja Digi- ja väestötietoviraston varmennepalveluista (661/2009). Tarkempia säännöksiä tietojen tallentamisesta annetaan valtioneuvoston asetuksessa väestötietojärjestelmästä (128/2010).

Digi- ja väestötietovirasto toimittaa Tilastokeskukselle viikoittain väestötietojärjestelmään rekisteröidyt muutokset.

Väestötilaston ennakkotiedot kuvaavat tärkeimpiä väestönmuutosten kokonaismääriä alueittain sekä väestön määrää ajanjakson lopussa. Ajanjakson loputtua odotetaan muutosilmoituksia vielä puolitoista viikkoa ennen tilaston tekemistä. Tätä kauemmin viipyneet muutosilmoitukset tilastoidaan seuraavassa tilastossa oikeaan tapahtuma-ajankohtaan.

Tilastossa elävänä syntyneellä tarkoitetaan lasta, joka syntymän jälkeen hengitti tai osoitti muita elonmerkkejä. Vain Suomessa vakinaisesti asuvien naisten elävänä synnyttämät lapset otetaan huomioon väkilukutilastossa. Synnytyssairaalat ilmoittavat tiedot vastasyntyneistä maistraateille.

Kuolemasta on viipymättä ilmoitettava lääkärille tai poliisille. Terveystieteiden tutkimuskeskityksen tai lääkärin on ilmoitettava tieto kuolemasta väestötietojärjestelmään (laki 459/1973). Lääkäri kirjoittaa kuolemasta kuolintodistuksen. Jos kuolemansyyn selvittäminen edellyttää ruumiinavausta, kuolintodistuksen laatii oikeuslääkäri. Kuolintodistuksen kirjoittanut lääkäri toimittaa todistuksen Terveystieteiden ja hyvinvoinnin laitoksen (THL) sille alueyksikölle, jonka toimialueella vainajalla on ollut kotipaikka. THL:n oikeuslääkäri tarkistaa todistuksen oikeellisuuden ja lähettää sen Tilastokeskukseen.

Jos lääkärin antamaa hautauslupaa tai kuolintodistusta ei saada ilman kohtuutonta vaikeutta tai viivästystä, poliisi voi antaa, neuvoteltuaan oikeuslääkärin tai lääkärin kanssa, suorittamansa tutkinnan perusteella kuolinselvityksen. Poliisin on viipymättä lähetettävä kuolinselvitys THL:lle. THL:n on edelleen viipymättä ilmoitettava tieto henkilön kuolemasta maistraatille, joka vie tiedon väestötietojärjestelmään (asetus 948/1973).

Kuolleiden tilasto perustuu väestötietojärjestelmään. Suomessa kuolleeksi tilastoidaan henkilöt, jotka kuollessaan asuvat vakinaisesti Suomessa. Kuolintodistusten perusteella tehdään kuolemansyytilasto, joka julkaistaan omana sarjanaan. Väestötilastojen kuolleiden lukumäärä poikkeaa kuolintodistusten perusteella laaditun kuolemansyytilaston luvusta jonkin verran.

Maahanmuuttaneen Suomen kansalaisen on ilmoitettava muutostaan maistraatille, joka päivittää tiedot väestötietojärjestelmään (laki 661/2009). Ulkomaalaisen maahantulo edellyttää, että hänellä on voimassa oleva vaadittava viisumi, oleskelulupa taikka työntekijän tai elinkeinonharjoittajan oleskelulupa, jollei Euroopan yhteisön lainsäädännöstä tai Suomea sitovasta kansainvälisestä sopimuksesta muuta johdu (ulkomaalaislaki 301/2004). Maistraatti tallentaa myös sille ilmoitetut ulkomaan kansalaista koskevat tiedot väestötietojärjestelmään, jos henkilöllä on Suomessa kotikuntalainen (201/1994) mukaan määräytynyt kotikunta ja siellä oleva vakinainen asuinpaikka. Perustellusta pyynnöstä ulkomaan kansalaisen tiedot voidaan tallentaa myös, jos hänellä esim. on kotikuntalaisissa tarkoitettu tilapäinen asuinpaikka Suomessa ja tallentaminen on tarpeen mm. työteon tai opiskelun vuoksi (laki 661/2009). Ennakkotilastossa henkilön siirtyminen muualta Suomeen luetaan maahanmuutoksi vain, jos väestötietojärjestelmään on tehty merkintä, että hän on saanut vakinaisen asuinpaikan Suomesta.

Maassamuuttajan on viimeistään viikon kuluttua muutosta annettava itsestään ja kanssaan muuttaneista perheenjäsenistä muuttoilmoitus. Muutto ilmoitetaan lomakkeella joko vakinaiseksi tai tilapäiseksi. Muuttoilmoituksen saatuaan maistraatti päättää, onko kyseessä tilapäinen vai vakinainen asuinpaikan muutos. Opiskelijoiden muutot opiskelupaikkakunnalle on voitu katsoa vakinaisiksi muutoiksi 1.6.1994 lähtien, jolloin tuli voimaan kotikuntalaki. (lait 661/2009, 201/1994)

Maasta muuttavien on tehtävä itsestään muuttoilmoitus kuten maan sisällä muuttavienkin (lait 661/2009, 201/1994). Maasta muuttaneiksi katsotaan pääasiassa henkilöt, jotka muuttavat ulkomaille asumaan yhtä

vuotta pitemmäksi ajaksi. Poikkeuksen muodostavat Suomen kansalaiset, jotka ovat diplomaatteja, kehitysyhteistyössä toimivia ym. (kotikuntalaki 201/1994). Pohjoismaiden välisen sopimuksen mukaan tilapäistä oleskelua, joka kestää alle kuusi kuukautta ei pidetä muuttona (kotikuntalaki 201/1994, asetus ja valtiosopimus 96/2006).

Kun henkilö muuttaa toisesta Pohjoismaasta toiseen, hänen on ilmoitettava muutostaan tulovaltion paikalliselle rekisteriviranomaiselle, joka päättää rekisteröidäänkö henkilö tulovaltiossa asuvaksi. Tulovaltion rekisteriviranomainen ilmoittaa päätöksestään kyseiselle henkilölle ja lähtövaltion rekisteriviranomaiselle. Lähtövaltion väestörekisterissä maastamuuttopäiväksi merkitään se päivä, jona henkilö on otettu tulomaan paikalliseen väestörekisteriin. (Kotikuntalaki 201/1994, asetus ja valtiosopimus 96/2006)

Kansalaisuudella tarkoitetaan yksilön ja valtion välistä lainsäädännöllistä sidettä, joka määrittää yksilön ja valtion suhdetta sekä niiden keskeisiä oikeuksia ja velvollisuuksia. Yleensä kansalaisuus saadaan syntyessä, mutta toiseen maahan muuttaneelle voidaan myöntää myös uuden kotimaan kansalaisuus. Henkilöllä voi olla myös useamman maan kansalaisuus (kansalaisuuslaki 359/2003 ja asetus kansalaisuudesta 799/2004). Jos henkilöllä on kahden maan kansalaisuus, joista toinen on Suomen, hän on tilastoissa Suomen kansalaisena. Jos Suomessa asuvalla ulkomaan kansalaisella on useita ulkomaiden kansalaisuuksia, hän on rekisterissä ja tilastoissa sen maan kansalaisena, jonka passilla hän on maahan tullut. Suomen kansalaisuuden saaneiden tilasto perustuu Maahanmuuttoviraston väestötietojärjestelmään ilmoittamiin päätöksiin.

Avioliitoilla ja avioeroilla tarkoitetaan Suomessa vakinaisesti asuvien samaa tai eri sukupuolta olevien miesten ja naisten avioliittoja ja -eroja. Avioliittotilasto perustuu maistraattien väestötietojärjestelmään tallentamiin tietoihin solmituista avioliitoista. Kirkollisista vihkimisistä maistraatit saavat tiedot seurakunnista. Avioerotilasto perustuu tuomioistuinten väestötietojärjestelmään ilmoittamiin päätöksiin myönnettyistä avioeroista.

Kahden samaa sukupuolta olevan 18 vuotta täyttäneen henkilön parisuhde oli mahdollista rekisteröidä helmikuun 2017 loppuun asti. Rekisteröity parisuhde purkautuu, kun parisuhteen toinen osapuoli kuolee tai julistetaan kuolleeksi taikka parisuhde puretaan tuomioistuimen päätöksellä (laki 950/2001). Tilasto rekisteröidyistä parisuhteista perustuu maistraattien väestötietojärjestelmään viemiin tietoihin. Rekisteröityjen parien erotilasto perustuu tuomioistuinten väestötietojärjestelmään päivittäisiin tietoihin myönnettyistä eropäätöksistä.

Väestöön kuuluvat ne Suomen kansalaiset ja ulkomaalaiset, jotka asuvat vakinaisesti Suomessa (kotikuntalaki 201/1994), vaikka olisivatkin tilapäisesti ulkomailla. Turvapaikanhakija saa kotipaikan vasta, kun hänen hakemuksensa on hyväksytty.

Suomessa asuvat vieraan valtion lähetystöön, kaupalliseen edustustoon tai lähetetyn konsulin virastoon kuuluvat henkilöt sekä näiden perheenjäsenet ja henkilökohtainen palveluskunta eivät kuulu maassa asuvaan väestöön, elleivät ole Suomen kansalaisia. Sen sijaan Suomen ulkomailla olevien lähetystöjen ja kaupallisten edustustojen suomalainen henkilökunta sekä YK:n rauhanturvajoukoissa palvelevat luetaan maassa asuvaan väestöön.

Tilastokeskuksen tehtävänä on laatia yhteiskuntaoloja koskevia tilastoja (Laki tilastokeskuksesta 24.1.1992/48). Näihin kuuluvat myös väestötilastot. Tilastokeskuksen työjärjestys määrittää Väestö- ja elinolutilastot väestötilastojen tekijäksi (Tilastokeskuksen työjärjestys, TK-00-954-18).

2. Tilastotutkimuksen menetelmäkuvaus

Väestömuutosaineisto on kokonaisaineisto. Siihen on poimittu väestötietojärjestelmästä kaikkien Suomessa vakinaisesti asuvien henkilöiden väestömuutokset.

3. Tietojen oikeellisuus ja tarkkuus

Yleisesti ottaen Digi- ja väestötietoviraston väestötietojärjestelmää voidaan pitää henkilöiden suhteen erittäin kattavana. Jotta henkilö saa henkilötunnuksen on hänet kirjattava väestötietojärjestelmään. Vakituinen asuminen Suomessa ilman henkilötunnusta on käytännöllisesti katsoen mahdotonta. Laillinen työssäkäynti, pankkitilin avaaminen, asioiminen viranomaisten kanssa jne. edellyttävät henkilötunnusta.

Väestötietojärjestelmää on pidetty yllä henkikirjoituksen lakkauttamisen jälkeen vuodesta 1989 pelkästään väestömuutosilmoituksin. Näiden oikeellisuudesta kertoo väestötietojärjestelmästä tehty osoitteiden luotettavuustutkimus.

Digi- ja väestötietovirasto on teettänyt Tilastokeskuksella otantatutkimuksen osoitetietojen oikeellisuudesta. Noin 11 000 hengeltä on tiedusteltu, onko heidän osoitteensa väestötietojärjestelmässä oikea. Edellisessä, vuoden 2012 tutkimuksessa vastanneista 98,9 prosentilla tieto oli oikein. Tutkimuksen kato oli 16,9 prosenttia. Kadon osalta osoitteet pyrittiin tarkistamaan muista lähteistä. Katoon kuuluvista henkilöistä 92,3 prosentilla osoite pystyttiin toteamaan oikeaksi, 5,9 prosentilla vääräksi ja 1,8 prosentilla tietoa ei voitu tarkistaa. Jos oletetaan kaikkien kadossa olleiden tarkistamatta jääneiden tiedot vääräksi, olisi lopullinen oikeiden osoitteiden osuus 98,1 prosenttia.

Kunnittaisiin väestötilastoihin virheelliset osoitteet vaikuttavat vain, jos väärä osoite on toisessa kunnassa kuin oikea osoite. Vääristä osoitteista vain osa on väärässä kunnassa.

Kunnallisvaalien yhteydessä ulkomaalaisten äänioikeusilmoitusten palautukset paljastavat yleensä noin 1 000 henkeä, jotka ovat muuttaneet maasta ilmoitusta tekemättä ja ovat siten olleet edelleen tilastoituna väestöön. Digi- ja väestötietovirasto poistaa heidät väestötietojärjestelmän maassa asuvasta väestöstä ennen seuraavaa vuodenvaihdetta.

4. Julkaistujen tietojen ajantasaisuus ja oikea-aikaisuus

Väestömuutostiedoista tuotetaan ennakkotilasto kuukausittain. Tiedot julkaistaan tilastokuukautta seuraavan kuukauden jälkipuoliskolla.

Lopullinen väestörakennetilasto valmistuu vuosittain maaliskuun puolivälin jälkeen ja lopulliset väestömuutostilastot huhti-toukokuussa. Lopullisten väestömuutosten ja vuoden lopun ennakkotilaston kokonaismäärien erot näkyvät muutoslajeittain oheisesta taulukosta. Ero on yleensä suhteellisesti suurin nettomaahanmuutossa, mikä johtuu lähinnä lopullisen tilaston ja ennakkotilaston muuttolukujen erosta. Nettomaahanmuuton lukujen ero kasvattaa myös kokonaisuutoksen suhteellista eroa lopullisen tilaston ja ennakkotilaston lukujen välillä. Vuoden 2018 ennakkoväkiluku oli 3 854 henkeä suurempi kuin lopullinen väkiluku. Suhteellisesti ero oli 0,7 promillea.

Maastamuutossa ennakkotilaston ja lopullisen tilaston välillä on tapausten määrässä eroa. Lopullisessa tilastossa maastamuuttoon lisätään ulkomaille muuttaneita henkilöitä, joiden voidaan signs of life -analyysin perusteella todeta hyvin suurella todennäköisyydellä muuttaneen ulkomaille. Nämä henkilöt ovat pääsääntöisesti ulkomaisten kansalaisia, jotka eivät ole tehneet lakisääteistä maastamuuttoilmoitusta, ja joiden osalta ei rekistereissä ole viitteitä siitä, että he tosiasiallisesti oleskelsivät Suomessa. Vuonna 2018 maastamuuton lopulliseen tilastoon lisättiin rekisteripoistona 3 685 henkilöä.

Väestömuutosten ennakkotilaston ja lopullisen tilaston 2018 vertailu

Vuosi- neljännes	Elävänä syntyneet	Kuolleet	Synty- neiden enemmyys	Kuntien välinen muutto ¹⁾	Maahan- muutto	Maasta- muutto	Netto- maahan- muutto ¹⁾	Kokonais- muutos ²⁾	Avioliitot	Avioerot
Lopulliset tiedot 2018										
I	11719	14913	-3194	57784	6848	3502	3346	152	3285	3379
II	12153	13092	-939	70011	6960	5167	1793	854	5398	3359
III	12517	12894	-377	96065	9881	7003	2878	2501	10406	3324
IV	11188	13628	-2440	64583	7417	3469	3948	1282	3293	2964
I-IV	47577	54527	-6950	288443	31106	19141	11965	4789	22382	13026
Ennakkotiedot 2018										
I	11660	14957	-3297	58307	7082	3767	3315	18	3412	3457
II	12099	13116	-1017	70381	7122	3518	3604	2587	5500	3440
III	12447	12871	-424	96371	10113	5541	4572	4148	10412	3363
IV	11101	13351	-2250	64164	7403	3263	4140	1890	3264	2972
I-IV	47307	54295	-6988	289223	31720	16089	15631	8643	22588	13232
Lopulliset tiedot – ennakkotiedot 2018										
I	59	-44	103	-523	-234	-265	31	134	-127	-78
II	54	-24	78	-370	-162	1649	-1811	-1733	-102	-81
III	70	23	47	-306	-232	1462	-1694	-1647	-6	-39
IV	87	277	-190	419	14	206	-192	-608	29	-8
I-IV	270	232	38	-780	-614	3052	-3666	-3854	-206	-206

1) Kuntien väliset muutot ovat vuoden 2019 aluejaolla.

2) Kokonaismuutos sisältää väkiluvun korjauksen lopullisten ja ennakkolisten tietojen viimeisillä vuosineljänneksillä.

3) Suomessa vakinaisesti asuvien naisten avioliitot tai samaa sukupuolta olevissa liitoissa nuorempi puoliso Suomessa asuva.

4) Suomessa vakinaisesti asuvien naisten avioerot tai samaa sukupuolta olevissa liitoissa nuorempi puoliso Suomessa asuva.

5. Tietojen saatavuus ja läpinäkyvyys/selkeys

Tilastokeskus julkaisee Internet-sivuillaan väestömuutosten ennakkotilaston koko maan tiedot kuukausittain ja alueittaiset tiedot neljännesvuosittain.

Ennakkotilaston väkilukutiedot sekä koko maan tasolla että alueittain julkaistaan Tilastokeskuksen Internet-sivuilla kuukausittain.

Alueittaiset väestömuutosten ennakkotiedot kuukausittain ovat saatavana maksullisessa Väestötilastopalvelussa <http://tilastokeskus.fi/tup/vaestotilastopalvelu/index.html>.

Lopulliset väestömuutosten perustiedot eri aluejaoilla ovat saatavana Tilastokeskuksen maksuttomasta tilastopalvelusta <http://tilastokeskus.fi/tup/statfin/index.html>. Eritellympää tietoa väestöstä mm. kunnan osa-alueittain on maksullisessa Väestötilastopalvelussa (linkki yllä).

6. Tilastojen vertailukelpoisuus

Väestön ennakkotilastossa käytetään tilastovuoden ensimmäisen päivän aluejakoa. Edellisen vuoden lopulliset väestötilastot puolestaan tuotetaan tilastovuotta seuraavan vuoden aluejaolla. Ennakkotilaston tiedot ovat siten alueliitosten osalta suoraan vertailukelpoisia edellisen vuoden lopullisiin lukuihin, eivät edellisen vuoden ennakkolukuihin.

7. Selkeys ja eheys/yhtenäisyys

Ennakkotilaston väkiluku ja väestömuutokset tarkentuvat takautuvasti. Syyskuun 2019 julkistuksesta lähtien neljännesvuosijulkistusten maakunnittaisessa tarkastelussa on siirrytty käyttämään väestönlisäyksen sijaan kokonaismuutosta. Kokonaismuutoksella tarkoitetaan väestönlisäyksen ja väkiluvun korjauksen eli

korjaustermin summaa. Korjaukset ovat enimmäkseen muuttoilmoitusten käsittelyssä tapahtuneiden puutteellisuuksien jälkikäteen tehtyjä oikaisuja. Kyse on siitä, että henkilön kotikunta on muuttunut ilman, että siitä on saatu varsinaista väestönmuutosilmoitusta tai sellaista ei voida päätellä. Maaliskuun tilastosta alkaen ennakkotilastossa väkiluku on saatu päivittämällä vuoden 2018 lopullista väkilukua. Kokonaismuutos on laskettu ennakkoväkiluvun sijasta vuoden 2018 lopullisesta ja tilastokuukauden väkiluvusta.

Väestötietojärjestelmästä tuotetaan kuukausittain eri organisaatioille tietoja myös muiden organisaatioiden kuin Tilastokeskuksen taulukoimana. Luvut poikkeavat Tilastokeskuksen kuukausittaisista ennakkotiedoista. Ero johtuu erilaisista käsittelytavoista ja siitä, että tietoja tuottavat organisaatiot taulukoivat rekisteritilanteen tietoja kuun vaihtuessa, kun taas Tilastokeskus odottaa muutosilmoituksia puolitoista viikkoa kuun loputtua, ennen kuin tuottaa ennakkotilaston edellisen kuun lopun tilanteesta.

8. Dokumentointi

Tilastoissa käytetyt luokitukset löytyvät Tilastokeskuksen kotisivuilta.

Väestötieteen käsitteisiin voi perehtyä Tilastokeskuksen verkkokoulussa.

Väestön ennakkotilastossa käytetyistä käsitteistä on kerrottu myös tilaston Internet-sivuilla kohdassa Käsitteet ja määritelmät.

Lisätietoja

Juhana Nordberg 029 551 3051

Joonas Toivola 029 551 3355

Laura Lipasti 029 551 3041

Vastaava tilastojohtaja:

Jari Tarkoma

info@tilastokeskus.fi

www.tilastokeskus.fi

Lähde: Väestön ennakkotilasto, Tilastokeskus

Asiakaspalaute: www.tilastokeskus.fi/palaute

Tietopalvelu ja viestintä, Tilastokeskus
puh. 029 551 2220
www.tilastokeskus.fi

Julkaisutilaukset, Edita Publishing Oy
puh. 020 450 05
asiakaspalvelu.publishing@edita.fi
www.editapublishing.fi

ISSN 1796-0479
= Suomen virallinen tilasto
ISSN 1798-8381 (pdf)