

Förhandsstatistik över befolkningen

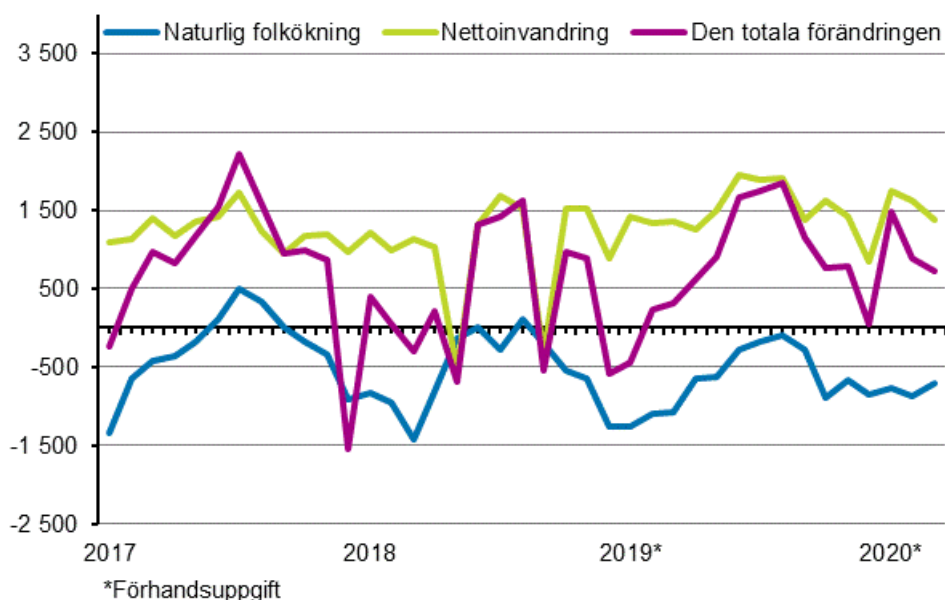
2020, mars

Antalet födda under början av året fler än under januari–mars i fjol

Korrigerig 15.7.2020. De korrigerade punkt är markerad med rött.

Enligt Statistikcentralens preliminära uppgifter var Finlands folkmängd 5 528 390 i slutet av **mars**. Folkmängden i Finland ökade under januari–mars med 3 098 personer. Orsaken till folkökningen var inflyttningsöverskottet från utlandet: antalet invandringar översteg antalet utvandringar med 4 763 personer. Antalet födda var 2 337 färre än antalet döda.

Folkökningen månadsvis 2017–2020*



Innehåll

Tabeller

Tabellbilagor

Tabellbilaga 1. Förhandsuppgifter om befolkningsförändringar efter händelsemånad 2020.....	3
Tabellbilaga 2. Preliminära uppgifter om befolkningsförändringarna efter landskap år 2020 och förändringen jämfört med de preliminära uppgifterna för år 2019, kvartal I.....	4

Figurer

Figurbilagor

Figurbilaga 1. Levande födda kvartalsvis 1998–2018 samt förhandsuppgift 2019 ja 2020.....	5
Figurbilaga 2. Döda kvartalsvis 1998–2018 samt förhandsuppgift 2019 och 2020.....	5
Figurbilaga 3. Omflyttning mellan kommuner kvartalsvis 1998–2018 samt förhandsuppgift 2019 och 2020.....	6
Figurbilaga 4. Invandring kvartalsvis 1998–2018 samt förhandsuppgift 2019 och 2020.....	6
Figurbilaga 5. Utvandring kvartalsvis 1998–2018 samt förhandsuppgift 2019 och 2020.....	7

Tabellbilagor

Tabellbilaga 1. Förhandsuppgifter om befolkningsförändringar efter händelsemånad 2020

Månad / Kvartal	Levande födda	Döda	Naturlig folkökning	Omflyttning mellan kommuner ¹⁾	Invandring	Utvandring	Netto invandring	Den totala förändringen ²⁾	Folkmängd
Totalt	11 407	13 744	-2 337	60 246	7 689	2 926	4 763	3 098	5 528 390
Januari	3 900	4 666	-766	21 367	2 974	1 222	1 752	1 478	5 526 770
Februari	3 619	4 479	-860	18 620	2 589	962	1 627	893	5 527 663
Mars	3 888	4 599	-711	20 259	2 126	742	1 384	727	5 528 390
1. kvartal	11 407	13 744	-2 337	60 246	7 689	2 926	4 763	3 098	5 528 390

1) Områdesindelningen är för tidpunkten 1.1.2020

2) Innehåller korrigerings av folkmängden

Tabellbilaga 2. Preliminära uppgifter om befolkningsförändringarna efter landskap år 2020 och förändringen jämfört med de preliminära uppgifterna för år 2019, kvartal I

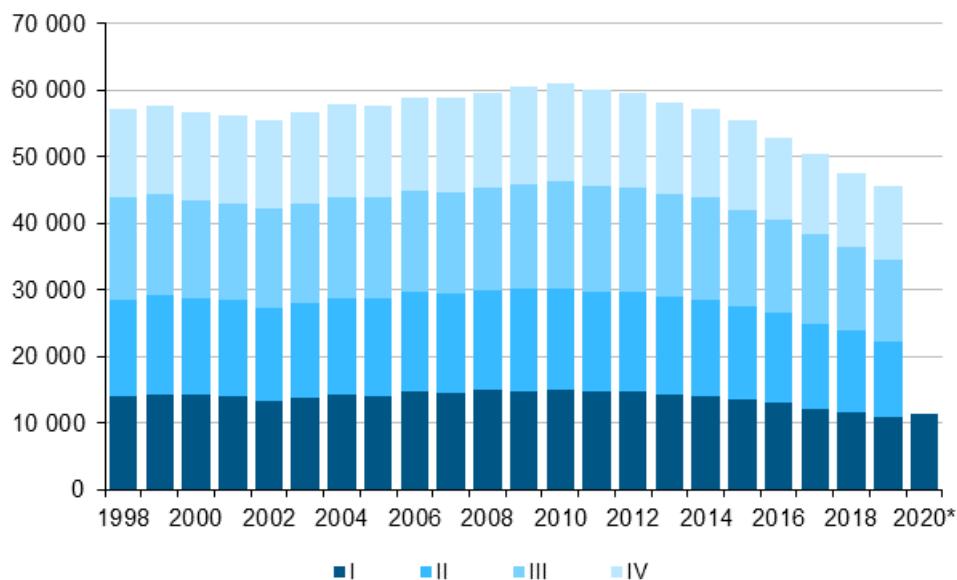
Område/landskap 1)	Naturlig folkökning		Nettoflyttning mellan landskapen ¹⁾		Nettoinvandring		Den totala förändringen	
	2020*	Förändring	2020*	Förändring	2020*	Förändring	2020*	Förändring ²⁾
HELA LANDET	-2 337	1 101	-	-	4 763	647	3 098	2 991
FASTA FINLAND	-2 332	1 125	-1	4	4 762	672	3 068	3 002
Nyland	899	637	854	-747	2 263	224	4 481	832
Egentliga Finland	-311	-28	-56	-15	428	115	98	147
Satakunta	-358	-34	-87	178	120	-39	-310	128
Egentliga Tavastland	-195	30	151	190	77	27	33	259
Birkaland	-132	76	412	64	332	47	665	273
Päijänne-Tavastland	-203	91	30	52	121	29	-47	190
Kymmenedalen	-316	41	-120	-18	134	67	-299	100
Södra Karelen	-270	7	-102	-50	79	-2	-291	-29
Södra Savolax	-310	32	8	234	106	40	-196	329
Norra Savolax	-273	35	-126	68	109	19	-292	153
Norra Karelen	-260	12	-180	-63	85	-1	-352	-40
Mellersta Finland	-176	54	-146	32	136	32	-211	115
Södra Österbotten	-207	-20	-25	74	72	-1	-162	60
Österbotten	-78	38	-277	-57	202	-11	-94	61
Mellersta Österbotten	-15	-5	-18	-2	27	-3	-6	-4
Norra Österbotten	193	122	-235	-57	272	84	248	217
Kajanaland	-138	-6	-103	-69	72	20	-165	-49
Lappland	-182	43	19	190	127	25	-32	260
ÅLAND	-5	-24	1	-4	1	-25	30	-11

1) Områdesindelningen är för tidpunkten 1.1.2020

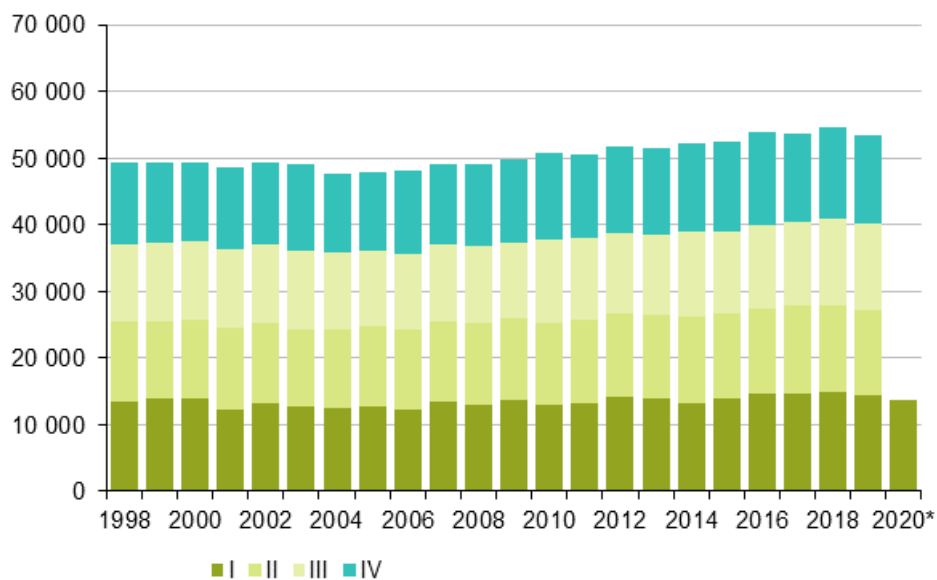
2) I de preliminära uppgifterna innehåller totalförändringen korrigerings termen månatligen. I de slutliga uppgifterna ingår korrigerings termen bara vid årets slut.

Figurbilagor

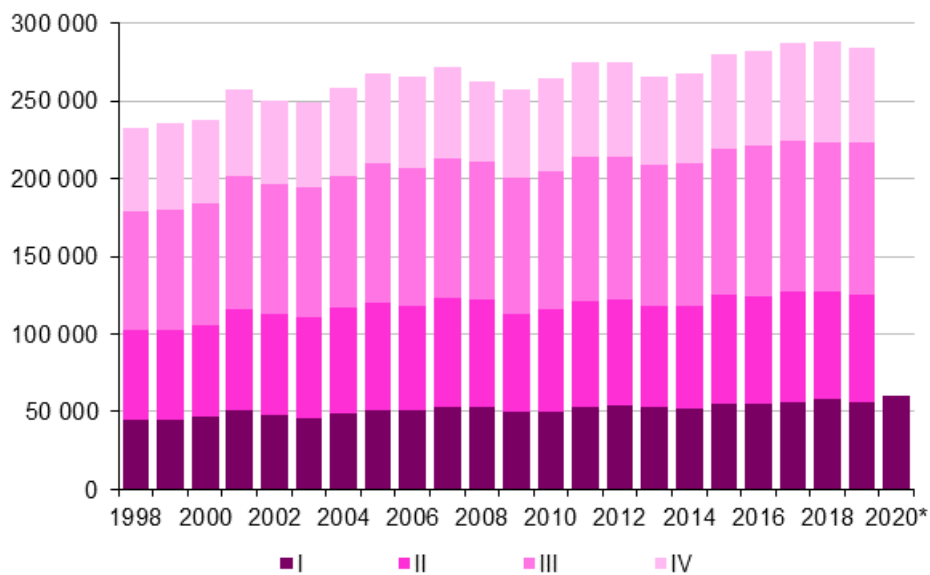
Figurbilaga 1. Levande födda kvartalsvis 1998–2018 samt förhandsuppgift 2019 ja 2020



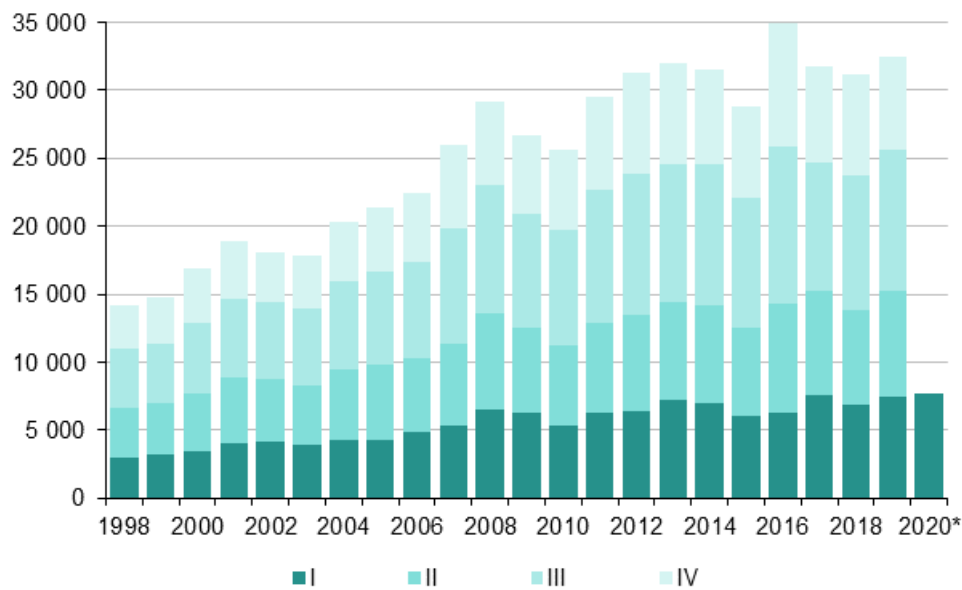
Figurbilaga 2. Döda kvartalsvis 1998–2018 samt förhandsuppgift 2019 och 2020



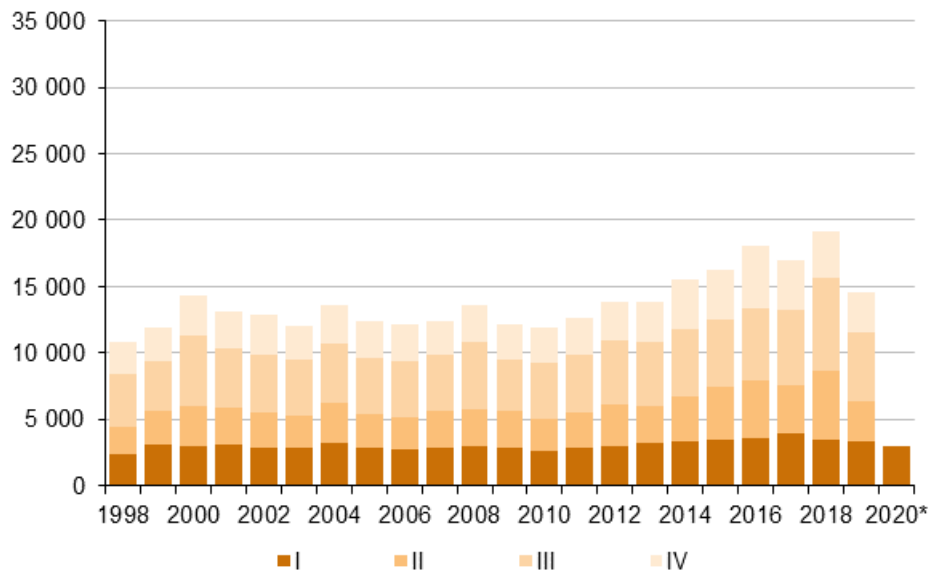
Figurbilaga 3. Omflyttning mellan kommuner kvartalsvis 1998–2018 samt förhandsuppgift 2019 och 2020



Figurbilaga 4. Invandring kvartalsvis 1998–2018 samt förhandsuppgift 2019 och 2020



Figurbilaga 5. Utvandring kvartalsvis 1998–2018 samt förhandsuppgift 2019 och 2020



Förfrågningar

Juhana Nordberg 029 551 3051

Joonas Toivola 029 551 3355

Laura Lipasti 029 551 3041

Ansvarig statistikdirektör:

Jari Tarkoma

info@stat.fi

www.stat.fi

Källa: Förhandsstatistik över befolkningen, Statistikcentralen