

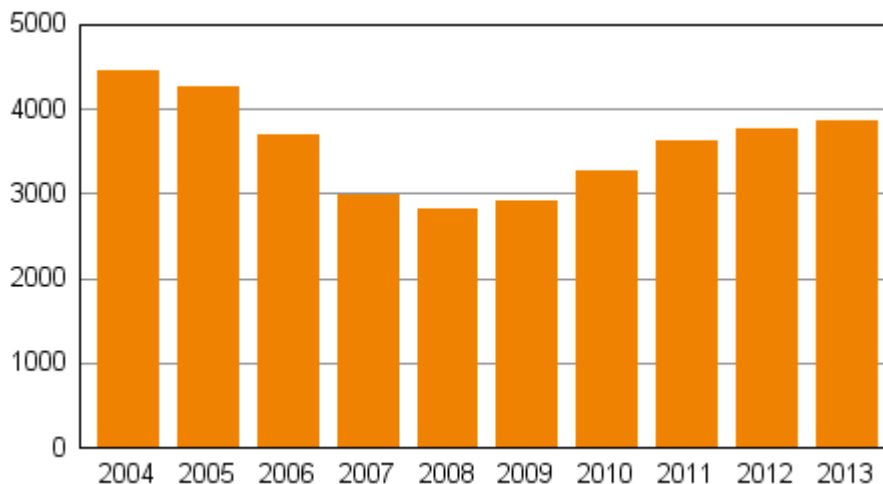
Velkajärjestelyt

2013, 4. vuosineljännes

Yksityishenkilöiden velkajärjestelyjen määrä kasvoi vuonna 2013 hieman edellisvuodesta

Tilastokeskuksen tietojen mukaan tammi–joulukuussa 2013 käräjäoikeuksiin jätettiin 3 864 yksityishenkilöiden velkajärjestelyhakemusta. Hakemuksia jätettiin 95 kappaletta (2,5 prosenttia) enemmän kuin vastaavana ajankohtana vuotta aiemmin. Velkajärjestelyhakemusten määrä on ollut kasvussa vuodesta 2009 lähtien.

Yksityishenkilöiden velkajärjestelyhakemukset tammi–joulukuussa 2004–2013

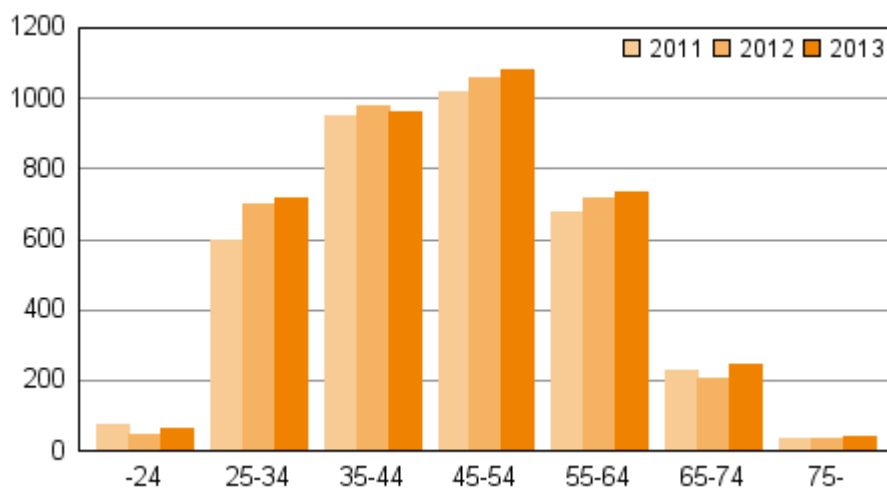


Aviopuolisot, yhteisvastuulliset kanssavelalliset sekä velallinen ja takaaja voivat hakea velkajärjestelyä yhdessä. Tammi–joulukuussa tehdyistä velkajärjestelyhakemuksista 250 hakemusta (6,5 prosenttia) oli aviopuolisoiden yhteishakemuksia. Kanssavelallisten kanssa tehtyjä yhteishakemuksia oli 23 kappaletta (0,6 prosenttia). Loput 3 591 hakemusta (92,9 prosenttia) olivat yksittäisten hakijoiden tekemiä. Hakemuksista miesten jättämiä oli 1 952 kappaletta (50,5 prosenttia) ja naisten jättämiä 1 912 kappaletta (49,5 prosenttia).

Velkajärjestelyä haki vuonna 2013 yhteensä 3 838 henkilöä, mikä on 101 hakijaa (2,7 prosenttia) enemmän kuin vuotta aiemmin. Velkajärjestelyhakemusten määrä ja velkajärjestelyä hakeneiden henkilöiden määrä poikkeavat hieman toisistaan, sillä sama henkilö voi tehdä useita hakemuksia vuodessa.

Vuonna 2013 velkajärjestelyä hakeneet olivat iältään 19–93-vuotiaita. Ikäryhmittäin tarkasteltuna eniten velkajärjestelyhakemuksia tekivät 45–54-vuotiaat. Lukumäärällisesti eniten hakemusten määrä kasvoi 65–74-vuotiaiden ikäryhmässä. Velkajärjestelyä hakeneiden mediaani-ikä oli 46 vuotta.

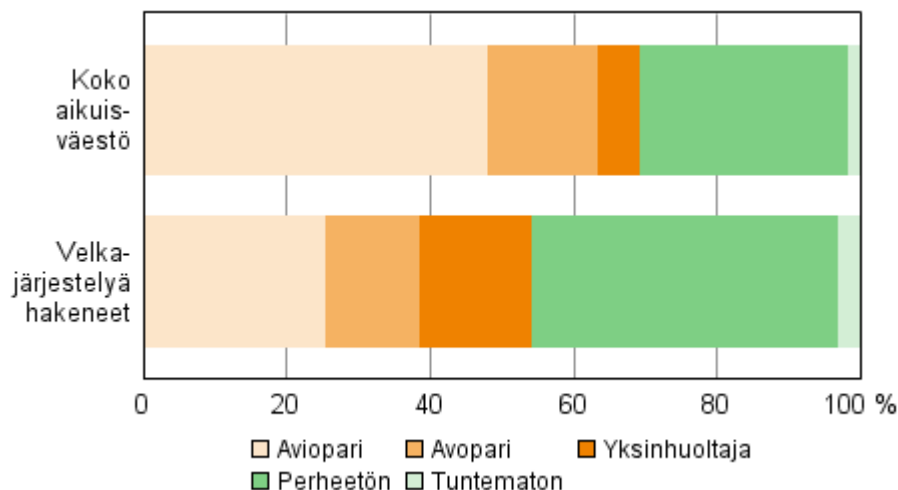
Velkajärjestelyä hakeneet ikäryhmittäin 2011–2013



Perhetyypiltään suurin velkajärjestelyä hakeneiden ryhmä olivat perheisiin kuulumattomat: 42,6 prosenttia kaikista hakijoista. Miehistä perheisiin kuulumattomia oli 47,2 prosenttia ja naisista 37,9 prosenttia. Naisista toiseksi suurin ryhmä olivat yksinhuoltajataloudet (26,3 prosenttia), miehistä puolestaan avioliittotaloudessa elävät (28,0 prosenttia).

Sekä perheisiin kuulumattomia että yksinhuoltajatalouksia oli velkajärjestelyä hakeneiden joukossa suhteellisesti enemmän kuin koko aikuisväestössä. Vuonna 2013 velkajärjestelyä hakeneiden joukossa perheisiin kuulumattomia oli 42,6 prosenttia ja yksinhuoltajia 15,8 prosenttia. Vuoden 2012 lopussa perheisiin kuulumattomien osuus aikuisväestöstä oli 29,0 prosenttia ja yksinhuoltajien osuus 6,1 prosenttia.

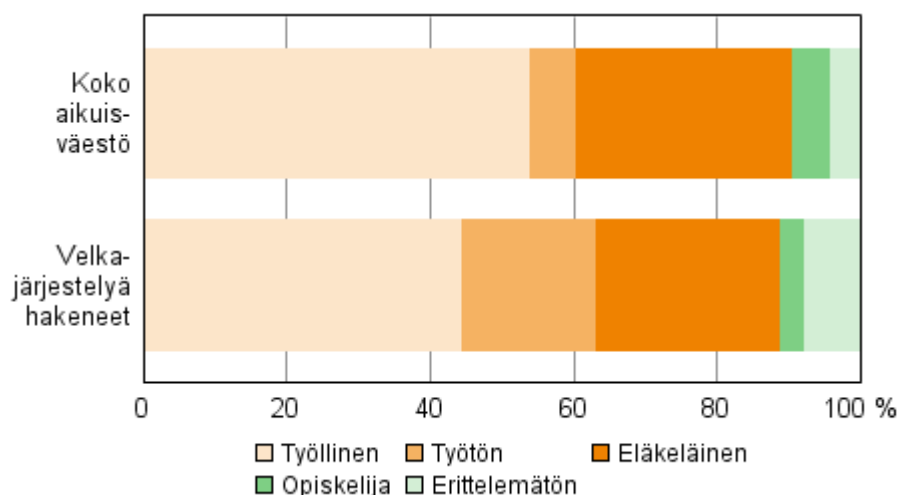
Velkajärjestelyä hakeneet 2013 perhetyypeittäin verrattuna koko aikuisväestöön 2012



Vuonna 2013 velkajärjestelyä hakeneista vajaa puolet (44,4 prosenttia) oli työllisiä. Työllisten osuus velkajärjestelyä hakeneista pieneni 3,4 prosenttiyksikköä edellisvuodesta. Toiseksi suurin ryhmä olivat eläkeläiset (25,7 prosenttia). Molempien ryhmien osuus velkajärjestelyä hakeneiden joukossa oli pienempi kuin koko aikuisväestössä, jossa työllisten osuus vuonna 2012 oli 53,8 prosenttia ja eläkeläisten osuus 30,1 prosenttia.

Työttömiä hakijoista oli 18,7 prosenttia, kun koko aikuisväestöstä työttömiä oli 6,5 prosenttia. Työttömien osuus velkajärjestelyä hakeneista kasvoi vajaat 2,0 prosenttiyksikköä edellisvuodesta.

Velkajärjestelyä hakeneet 2013 pääasiallisen toiminnan mukaan verrattuna koko aikuisväestöön 2012



Velkajärjestelyä hakeneista työllisistä yrittäjiä oli 7,0 prosenttia ja palkansaajia 93,0 prosenttia. Yrittäjien osuus velkajärjestelyä hakeneista työllisistä oli pienempi kuin heidän osuutensa aikuisväestön työllisistä, joista yrittäjiä oli 10,7 prosenttia ja palkansaajia vastaavasti 89,3 prosenttia.

Sisällys

Taulukot

Liitetaulukot

Liitetaulukko 1. Velkajärjestelyhakemukset maakunnan mukaan tammi–joulukuussa 2013 ja 2012.....5

Laatuseloste: Velkajärjestelyt.....6

Liitetaulukot

Liitetaulukko 1. Velkajärjestelyhakemukset maakunnan mukaan tammi–joulukuussa 2013 ja 2012

Maakunta	Velkajärjestelyt tammi–joulukuussa 2013	Velkajärjestelyt tammi–joulukuussa 2012
Uusimaa	823	872
Varsinais-Suomi	351	309
Satakunta	181	131
Kanta-Häme	121	108
Pirkanmaa	428	446
Päijät-Häme	176	180
Kymenlaakso	241	229
Etelä-Karjala	89	99
Etelä-Savo	85	38
Pohjois-Savo	162	185
Pohjois-Karjala	104	100
Keski-Suomi	90	115
Etelä-Pohjanmaa	168	162
Pohjanmaa	54	63
Keski-Pohjanmaa	37	31
Pohjois-Pohjanmaa	441	372
Kainuu	70	66
Lappi	180	181
Ahvenanmaa	-	5
Tuntematon	63	77
KOKO MAA	3 864	3 769

Laatuseloste: Velkajärjestelyt

1. Tilastotietojen relevanssi

Yksityishenkilöiden velkajärjestelytilaston keskeistä tietosisältöä ovat käräjäoikeuksiin saapuneiden ja loppuun käsiteltyjen velkajärjestelyasioiden lukumäärät, vahvistetut maksuohjelmat, asioiden käsittelyajat sekä velkojen yhteismäärä käräjäoikeuksittain.

Vakaviin velkaongelmiin joutuneelle yksityishenkilölle voidaan myöntää käräjäoikeudessa velkajärjestely. Velkajärjestelystä säädetään yksityishenkilön velkajärjestelystä annetussa laissa, joka tuli voimaan 8.2.1993. Lailla pyritään korjaamaan taloudellisiin vaikeuksiin joutuneiden yksityishenkilöiden taloudellista asemaa.

Ennen velkajärjestelyn hakemista käräjäoikeudesta velallisen on selvitettävä mahdollisuutensa tehdä sovintoratkaisu velkojensa kanssa. Ellei sovinnosta päästä ratkaisuun, voidaan jättää velkajärjestelyhakemus tuomioistuimen käsiteltäväksi. Jos velkajärjestelylle on edellytykset, tuomioistuin voi vahvistaa maksuohjelman. Kun maksuohjelma päättyy, velallinen vapautuu loppuista veloistaan.

Aviopuolisot, yhteisvastuulliset kanssavelalliset sekä velallinen ja takaaja voivat hakea velkajärjestelyä yhdessä. Jokainen jättää kuitenkin oman hakemuksensa.

Yksityishenkilön velkajärjestely antaa maksukyvyttömälle henkilölle, jonka kotipaikka on Suomessa, mahdollisuuden vapautua osasta tai kaikista veloistaan, kun hän muutoin kuin tilapäisesti on kyvytön maksamaan erääntyviä velkojaan.

2. Tilastotutkimuksen menetelmäkuvaus

Tilastokeskukselle toimitetaan oikeusministeriön kautta kuukausittain tiedot käräjäoikeuksissa käsitellyistä yksityishenkilöiden velkajärjestelyasioista. Aineisto on kokonaisaineisto. Tiedot saadaan käräjäoikeuksien asiankäsitelyjärjestelmästä (Tuomas), joka otettiin käyttöön 1.12.1993.

Tilastokeskuksessa käräjäoikeuksien toimittamaan perusaineistoon liitetään velkajärjestelyä hakeneiden henkilöiden sosioekonomista taustaa kuvaavia tietoja. Tällaisia tietoja ovat velallisen ikä, sukupuoli, perhetyyppi, pääasiallinen toiminta ja vuodesta 2013 alkaen ammattiasema. Tieto hakijan perhetyypistä on peräisin tuoreimmasta julkaistusta väestötilastosta ja pääasiallinen toiminta sekä ammattiasema työssäkäyntitilaston ennakkotilastosta. Ikää ja sukupuolta lukuunottamatta taustatiedot kuvaavat tilastovuotta edeltävän vuoden tilannetta.

Perhetyypillä tarkoitetaan kotitalousyksikkönä, jossa velallinen asuu. Perhetyyppi määräytyy perheen vanhempien kautta. Tästä johtuen, perhetyypin ollessa aviopari, avopari tai yksinhuoltaja, sisältyy näihin talouksiin myös vanhempien kotona asuvat täysi-ikäiset lapset.

3. Tietojen oikeellisuus ja tarkkuus

Käräjäoikeuksiin saapuneiden velkajärjestelyasioiden aineistot tarkentuvat korjausten ja tarkistusten edetessä. Luvut korjaantuvat pääsääntöisesti jo seuraavan vuosineljänneksen aikana. Muutokset ovat yleensä vähäisiä eikä niillä ole merkitystä ilmiöiden kokonaiskuvan muodostamisessa.

4. Julkaistujen tietojen ajantasaisuus ja oikea-aikaisuus

Käräjäoikeuksiin saapuneiden velkajärjestelyasioiden tilastot julkaistaan noin yhden kuukauden viiveellä vuosineljänneksen päättymisestä. Päättyneiden velkajärjestelyasioiden tilasto julkaistaan 5,5 kuukauden viiveellä tilastovuoden päättymisestä.

5. Tietojen saatavuus ja läpinäkyvyys/selkeys

Käräjäoikeuksiin saapuneiden yksityishenkilöiden velkajärjestelyasioiden tilastot julkaistaan neljännesvuosittain Tilastokeskuksen kotisivuilla internetissä. Päättyneitä asioita kuvaavat tiedot julkaistaan kerran vuodessa touko-kesäkuussa.

6. Tilastojen vertailukelpoisuus

Tilastoissa käytetään tilastovuoden lopussa voimassa olevaa kuntaluokitusta. Aikaisempien vuosien luvut on muutettu vastaamaan uusinta kuntaluokitusta, jotta tilastot olisivat vertailukelpoisia.

Käräjäoikeuksien lukumäärä tilastoissa vastaa tilastoajankohdan tilannetta. Vertailun helpottamiseksi aiempien vuosien käräjäoikeustiedot on muutettu uusinta tilannetta vastaavaksi.

7. Selkeys ja eheys/yhtenäisyys

Vuodesta 1995 lähtien Tuomas-järjestelmästä saadut velkajärjestelytiedot ovat pääosin yhtenäisiä ja kattavia. Vuoden 1993 velkajärjestelytiedot eivät kuitenkaan ole täysin yhteneväisiä tilaston nykyisen tietosisällön kanssa. Käräjäoikeusuudistuksen takia osa vuosien 1993 ja 1994 velkajärjestelyasioiden päättymistiedoista on puutteellisia. Maakunnittaisia tietoja velkajärjestelyhakemuksista on saatavilla vuodesta 1996 alkaen.

Lisätietoja

Miska Simanainen 09 1734 3788

Vastaava tilastojohtaja:

Riitta Harala

oikeus@tilastokeskus.fi

www.tilastokeskus.fi

Lähde: Velkajärjestelyt 2013, 4. vuosineljännes. Tilastokeskus

Asiakaspalaute: www.tilastokeskus.fi/palaute

*Tietopalvelu ja viestintä, Tilastokeskus
puh. 09 1734 2220
www.tilastokeskus.fi*

*Julkaisutilaukset, Edita Publishing Oy
puh. 020 450 05
asiakaspalvelu.publishing@edita.fi
www.editapublishing.fi*

*ISSN 1796-0479
= Suomen virallinen tilasto
ISSN 1798-5803 (pdf)*