

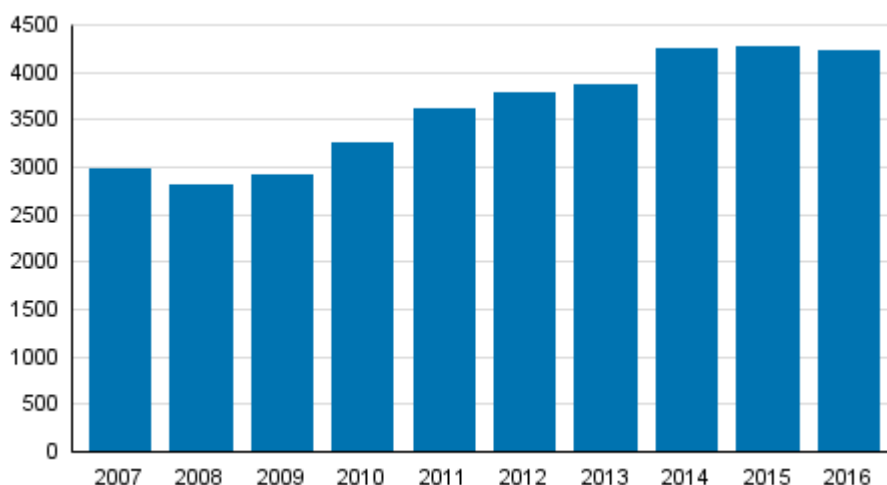
Velkajärjestelyt

2016, 4. vuosineljännes

Yksityishenkilöiden velkajärjestelyjen määrä edellisvuoden tasolla vuonna 2016

Tilastokeskuksen tietojen mukaan vuonna 2016 käräjäoikeuksiin jätettiin 4 215 yksityishenkilöiden velkajärjestelyhakemusta. Hakemuksia jätettiin 62 kappaletta (1,4 prosenttia) vähemmän kuin vuotta aiemmin.

Yksityishenkilöiden velkajärjestelyhakemukset tammi–joulukuussa 2007–2016

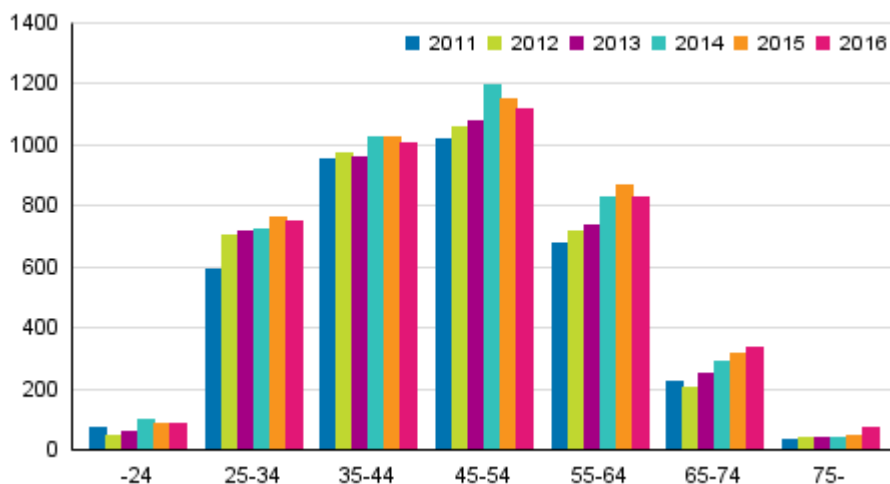


Aviopuolisot, yhteisvastuulliset kanssavelalliset sekä velallinen ja takaaja voivat hakea velkajärjestelyä yhdessä. Vuonna 2016 tehdyistä velkajärjestelyhakemuksista 261 hakemusta (6,2 prosenttia) oli aviopuolisoiden yhteishakemuksia. Kanssavelallisten kanssa tehtyjä yhteishakemuksia oli 19 kappaletta (0,5 prosenttia). Takaajan kanssa tehtyjä hakemuksia ei ollut lainkaan. Loput 3 935 hakemusta (93,4 prosenttia) olivat yksittäisten hakijoiden tekemiä. Hakemuksista miesten jättämiä oli 2 137 kappaletta (50,7 prosenttia) ja naisten jättämiä 2 078 kappaletta (49,3 prosenttia).

Velkajärjestelyä haki vuonna 2016 yhteensä 4 188 henkilöä, mikä on 64 hakijaa (1,5 prosenttia) vähemmän kuin vuotta aiemmin. Velkajärjestelyhakemusten määrä ja velkajärjestelyä hakeneiden henkilöiden määrä poikkeavat hieman toisistaan, sillä sama henkilö voi tehdä useita hakemuksia vuodessa.

Vuonna 2016 velkajärjestelyä hakeneet olivat iältään 19–88-vuotiaita. Ikäryhmittäin tarkasteltuna eniten velkajärjestelyhakemuksia tekivät 45–54-vuotiaat, tässä ikäryhmässä hakemusten määrä kuitenkin väheni edellisvuodesta. Lukumäärällisesti eniten hakemusten määrä kasvoi 75 vuotta täyttäneiden ikäryhmässä. Velkajärjestelyä hakeneiden mediaani-ikä oli 46 vuotta.

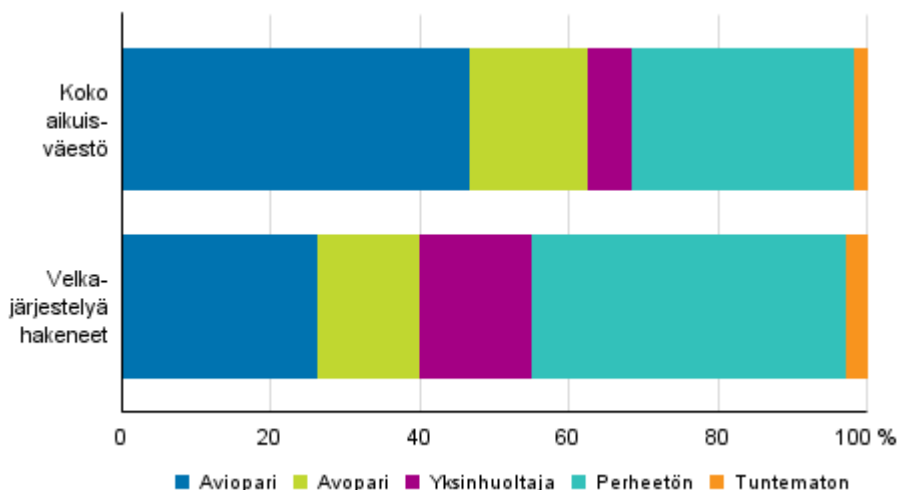
Velkajärjestelyä hakeneet ikäryhmittäin 2011–2016



Perhetyypiltään suurin velkajärjestelyä hakeneiden ryhmä olivat perheisiin kuulumattomat: 42,1 prosenttia kaikista hakijoista. Miehistä perheisiin kuulumattomia oli 47,5 prosenttia ja naisista 36,7 prosenttia. Miehistä avioliittotalouksissa elävät olivat toiseksi suurin ryhmä (28,6 prosenttia). Naisista toiseksi suurimman ryhmän muodostivat yksinhuoltajat (25,5 prosenttia).

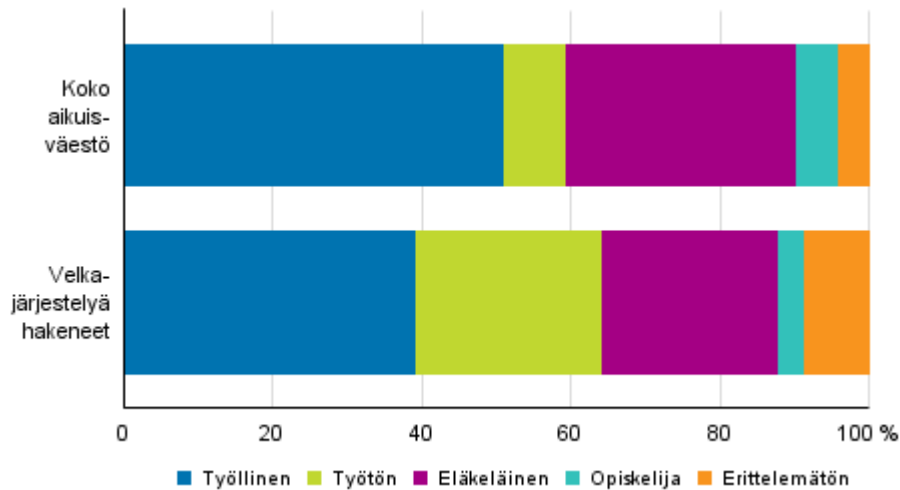
Sekä perheisiin kuulumattomia että yksinhuoltajatalouksia oli velkajärjestelyä hakeneiden joukossa suhteellisesti enemmän kuin koko aikuisväestössä (18 vuotta täyttäneet). Vuonna 2016 velkajärjestelyä hakeneiden joukossa perheisiin kuulumattomia oli 42,1 prosenttia ja yksinhuoltajia 15,1 prosenttia. Vuoden 2015 lopussa perheisiin kuulumattomien osuus aikuisväestöstä oli 29,8 prosenttia ja yksinhuoltajien osuus 6,0 prosenttia.

Velkajärjestelyä hakeneet 2016 perhetyypeittäin verrattuna koko aikuisväestöön 2015



Vuonna 2016 velkajärjestelyä hakeneista 39,2 prosenttia oli työllisiä. Työllisten osuus velkajärjestelyä hakeneista pieneni 2,7 prosenttiyksikköä edellisvuodesta. Toiseksi suurin ryhmä olivat työttömät (24,9 prosenttia). Työttömien osuus velkajärjestelyä hakeneista kasvoi 1,2 prosenttiyksikköä edellisvuodesta. Työllisten osuus velkajärjestelyä hakeneiden joukossa oli pienempi kuin koko aikuisväestössä, jossa ryhmän osuus vuonna 2015 oli 51,0 prosenttia. Työttömiä sen sijaan oli velkajärjestelyä hakeneiden joukossa suhteellisesti enemmän kuin koko väestössä, jossa työttömien osuus vuonna 2015 oli 8,5 prosenttia.

Velkajärjestelyä hakeneet 2016 pääasiallisen toiminnan mukaan verrattuna koko aikuisväestöön 2015



Velkajärjestelyä hakeneista työllisistä yrittäjiä oli 7,4 prosenttia ja palkansaajia 92,6 prosenttia. Yrittäjien osuus velkajärjestelyä hakeneista työllisistä oli pienempi kuin heidän osuutensa koko aikuisväestön työllisistä, joista yrittäjiä oli 10,5 prosenttia ja palkansaajia 89,5 prosenttia.

Sisällys

Taulukot

Liitetaulukot

Liitetaulukko 1. Velkajärjestelyhakemukset maakunnan mukaan tammi-joulukuussa 2016 ja 2015.....5

Laatuseloste: Velkajärjestelyt.....6

Liitetaulukot

Liitetaulukko 1. Velkajärjestelyhakemukset maakunnan mukaan tammi-joulukuussa 2016 ja 2015

Maakunta	Velkajärjestelyt tammi-joulukuussa 2016	Velkajärjestelyt tammi-joulukuussa 2015
Uusimaa	1 000	1 022
Varsinais-Suomi	269	400
Satakunta	234	174
Kanta-Häme	77	95
Pirkanmaa	482	465
Päijät-Häme	170	171
Kymenlaakso	143	201
Etelä-Karjala	76	98
Etelä-Savo	76	83
Pohjois-Savo	210	176
Pohjois-Karjala	121	112
Keski-Suomi	247	143
Etelä-Pohjanmaa	208	195
Pohjanmaa	76	60
Keski-Pohjanmaa	17	22
Pohjois-Pohjanmaa	435	434
Kainuu	54	62
Lappi	236	252
Ahvenanmaa	-	4
Tuntematon	84	108
KOKO MAA	4 215	4 277

Laatuseloste: Velkajärjestelyt

1. Tilastotietojen relevanssi

Yksityishenkilöiden velkajärjestelytilaston keskeistä tietosisältöä ovat käräjäoikeuksiin saapuneiden ja loppuun käsiteltyjen velkajärjestelyasioiden lukumäärät, vahvistetut maksuohjelmat, asioiden käsittelyajat sekä velkojen yhteismäärä käräjäoikeuksittain.

Vakaviin velkaongelmiin joutuneelle yksityishenkilölle voidaan myöntää käräjäoikeudessa velkajärjestely. Velkajärjestelystä säädetään yksityishenkilön velkajärjestelystä annetussa laissa, joka tuli voimaan 8.2.1993. Lailla pyritään korjaamaan taloudellisiin vaikeuksiin joutuneiden yksityishenkilöiden taloudellista asemaa.

Ennen velkajärjestelyn hakemista käräjäoikeudesta velallisen on selvitettävä mahdollisuutensa tehdä sovintoratkaisu velkojensa kanssa. Ellei sovinnosta päästä ratkaisuun, voidaan jättää velkajärjestelyhakemus tuomioistuimen käsiteltäväksi. Jos velkajärjestelylle on edellytykset, tuomioistuin voi vahvistaa maksuohjelman. Kun maksuohjelma päättyy, velallinen vapautuu lopuista veloistaan.

Aviopuolisot, yhteisvastuulliset kanssavelalliset sekä velallinen ja takaaja voivat hakea velkajärjestelyä yhdessä. Jokainen jättää kuitenkin oman hakemuksensa.

Yksityishenkilön velkajärjestely antaa maksukyvyttömälle henkilölle, jonka kotipaikka on Suomessa, mahdollisuuden vapautua osasta tai kaikista veloistaan, kun hän muutoin kuin tilapäisesti on kyvytön maksamaan erääntyviä velkojaan.

2. Tilastotutkimuksen menetelmäkuvaus

Tilastokeskukselle toimitetaan oikeusministeriön kautta kuukausittain tiedot käräjäoikeuksissa käsitellyistä yksityishenkilöiden velkajärjestelyasioista. Aineisto on kokonaisaineisto. Tiedot saadaan käräjäoikeuksien asiankäsitteilyjärjestelmästä (Tuomas), joka otettiin käyttöön 1.12.1993.

Tilastokeskuksessa käräjäoikeuksien toimittamaan perusaineistoon liitetään velkajärjestelyä hakeneiden henkilöiden sosioekonomista taustaa kuvaavia tietoja. Tällaisia tietoja ovat velallisen ikä, sukupuoli, perhetyyppi, pääasiallinen toiminta ja vuodesta 2013 alkaen ammattiasema. Tieto hakijan perhetyypistä on peräisin tuoreimmasta julkaistusta väestötilastosta ja pääasiallinen toiminta sekä ammattiasema työssäkäyntitilaston ennakkotilastosta. Ikää ja sukupuolta lukuunottamatta taustatiedot kuvaavat tilastovuotta edeltävän vuoden tilannetta.

Perhetyypillä tarkoitetaan kotitalousyksikkönä, jossa velallinen asuu. Perhetyyppi määräytyy perheen vanhempien kautta. Tästä johtuen, perhetyypin ollessa aviopari, avopari tai yksinhuoltaja, sisältyy näihin talouksiin myös vanhempien kotona asuvat täysi-ikäiset lapset.

3. Tietojen oikeellisuus ja tarkkuus

Käräjäoikeuksiin saapuneiden velkajärjestelyasioiden aineistot tarkentuvat korjausten ja tarkistusten edetessä. Luvut korjaantuvat pääsääntöisesti jo seuraavan vuosineljänneksen aikana. Muutokset ovat yleensä vähäisiä eikä niillä ole merkitystä ilmiöiden kokonaiskuvan muodostamisessa.

4. Julkaistujen tietojen ajantasaisuus ja oikea-aikaisuus

Käräjäoikeuksiin saapuneiden velkajärjestelyasioiden tilastot julkaistaan noin yhden kuukauden viiveellä vuosineljänneksen päättymisestä. Päättyneiden velkajärjestelyasioiden tilasto julkaistaan 5,5 kuukauden viiveellä tilastovuoden päättymisestä.

5. Tietojen saatavuus ja läpinäkyvyys/selkeys

Käräjäoikeuksiin saapuneiden yksityishenkilöiden velkajärjestelyasioiden tilastot julkaistaan neljännesvuosittain Tilastokeskuksen kotisivuilla internetissä. Päättyneitä asioita kuvaavat tiedot julkaistaan kerran vuodessa touko-kesäkuussa.

6. Tilastojen vertailukelpoisuus

Tilastoissa käytetään tilastovuoden lopussa voimassa olevaa kuntaluokitusta. Aikaisempien vuosien luvut on muutettu vastaamaan uusinta kuntaluokitusta, jotta tilastot olisivat vertailukelpoisia.

Käräjäoikeuksien lukumäärä tilastoissa vastaa tilastoajankohdan tilannetta. Vertailun helpottamiseksi aiempien vuosien käräjäoikeustiedot on muutettu uusinta tilannetta vastaavaksi.

7. Selkeys ja eheys/yhtenäisyys

Vuodesta 1995 lähtien Tuomas-järjestelmästä saadut velkajärjestelytiedot ovat pääosin yhtenäisiä ja kattavia. Vuoden 1993 velkajärjestelytiedot eivät kuitenkaan ole täysin yhteneväisiä tilaston nykyisen tietosisällön kanssa. Käräjäoikeusuudistuksen takia osa vuosien 1993 ja 1994 velkajärjestelyasioiden päättymistiedoista on puutteellisia. Maakunnittaisia tietoja velkajärjestelyhakemuksista on saatavilla vuodesta 1996 alkaen.

Lisätietoja

Sami Fredriksson 029 551 2696
Vastaava tilastojohtaja:
Jari Tarkoma

oikeus@tilastokeskus.fi
www.tilastokeskus.fi

Lähde: Velkajärjestelyt 2016, 4. vuosineljännes. Tilastokeskus

Asiakaspalaute: www.tilastokeskus.fi/palaute

Tietopalvelu ja viestintä, Tilastokeskus
puh. 029 551 2220
www.tilastokeskus.fi

Julkaisutilaukset, Edita Publishing Oy
puh. 020 450 05
asiakaspalvelu.publishing@edita.fi
www.editapublishing.fi

ISSN 1796-0479
= Suomen virallinen tilasto
ISSN 1798-5803 (pdf)