

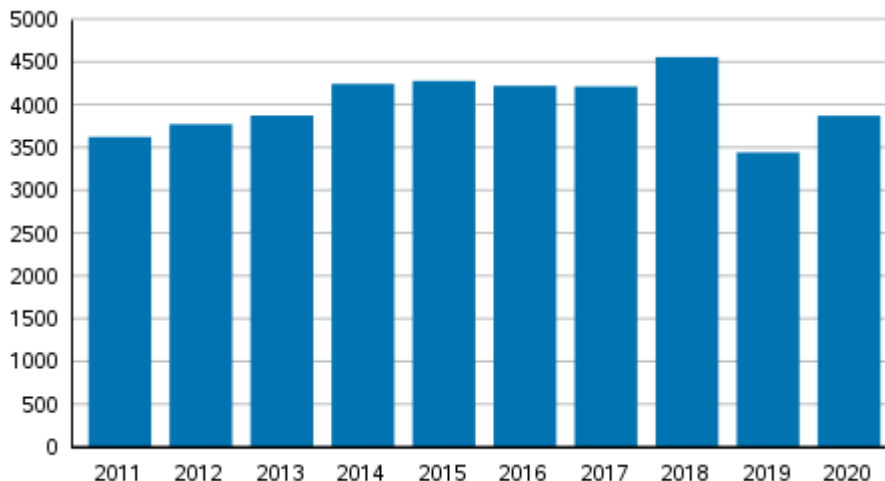
# Velkajärjestelyt

2020, 4. vuosineljännes

## Yksityishenkilöiden velkajärjestelyjen määrä kasvoi vuonna 2020 edellisvuodesta 12,5 prosenttia

Tilastokeskuksen tietojen mukaan vuonna 2020 käräjäoikeuksiin jätettiin 3 870 yksityishenkilöiden velkajärjestelyhakemusta. Hakemuksia jätettiin 429 kappaletta (12,5 prosenttia) enemmän kuin vuotta aiemmin. Velkajärjestelyhakemusten määrä oli poikkeuksellisen pieni vuonna 2019. Tätä selittää osaltaan talous- ja velkaneuvonnan siirtyminen 1.1.2019 voimaan tulleen lain myötä kunnilta valtion oikeusaputoimistoihin, joka hidasti hakemusten käsittelyä vuoden 2019 alusta.

### Yksityishenkilöiden velkajärjestelyhakemukset tammi–joulukuussa 2011–2019

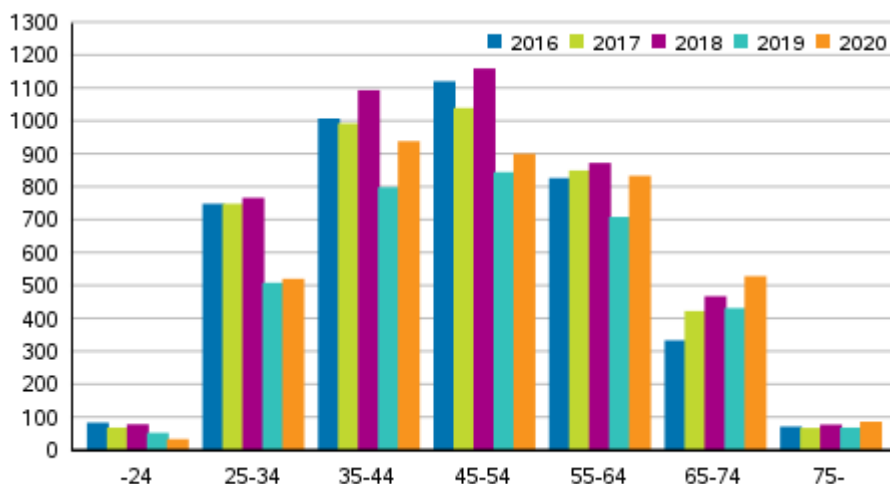


Aviopuolisot, yhteisvastuulliset kanssavelalliset sekä velallinen ja takaaja voivat hakea velkajärjestelyä yhdessä. Vuonna 2020 tehdyistä velkajärjestelyhakemuksista 218 hakemusta (5,6 prosenttia) oli aviopuolisoiden yhteishakemuksia. Kanssavelallisten kanssa tehtyjä yhteishakemuksia oli 16 kappaletta (0,4 prosenttia). Loput 3 636 hakemusta (94,0 prosenttia) olivat yksittäisten hakijoiden tekemiä. Hakemuksista miesten jättämiä oli 1 971 kappaletta (50,9 prosenttia) ja naisten jättämiä 1 899 kappaletta (49,1 prosenttia).

Velkajärjestelyä haki vuonna 2020 yhteensä 3 838 henkilöä, mikä on 429 hakijaa (12,6 prosenttia) enemmän kuin vuotta aiemmin. Velkajärjestelyhakemusten määrä ja velkajärjestelyä hakeneiden henkilöiden määrä poikkeavat hieman toisistaan, sillä sama henkilö voi tehdä useita hakemuksia vuodessa.

Vuonna 2020 velkajärjestelyä hakeneet olivat iältään 21–87-vuotiaita. Ikäryhmittäin tarkasteltuna eniten velkajärjestelyhakemuksia tekivät 35–44-vuotiaat. Lukumäärällisesti eniten hakemusten määrä kasvoi niin ikään 35–44-vuotiaiden ikäryhmässä, jossa hakemuksia jätettiin 140 kappaletta (17,5 prosenttia) enemmän kuin edellisvuonna. Velkajärjestelyä hakeneiden mediaani-ikä oli 49 vuotta.

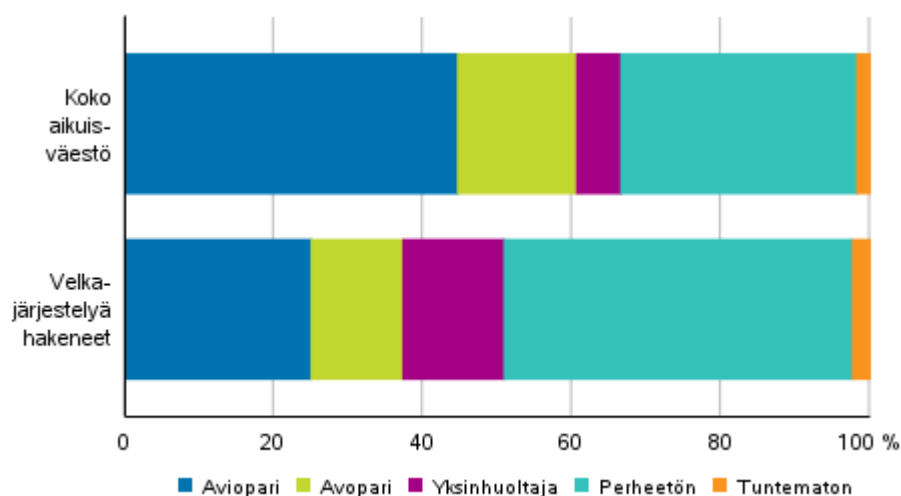
### Velkajärjestelyä hakeneet ikäryhmittäin 2016–2020



Perhetyypiltään suurin velkajärjestelyä hakeneiden ryhmä olivat perheisiin kuulumattomat: 46,7 prosenttia kaikista hakijoista. Miehistä perheisiin kuulumattomia oli 49,5 prosenttia ja naisista 43,9 prosenttia. Miehistä avioliittotalouksissa elävät olivat toiseksi suurin ryhmä (28,2 prosenttia). Naisista toiseksi suurimman ryhmän muodostivat yksinhuoltajat (22,7 prosenttia).

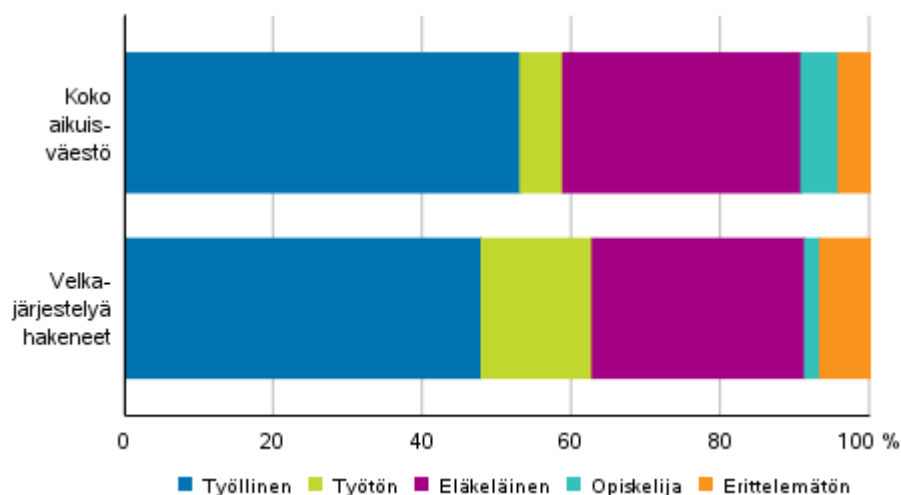
Sekä perheisiin kuulumattomia, yksinhuoltajatalouksia että perhetyypiltään tuntemattomia oli velkajärjestelyä hakeneiden joukossa suhteellisesti enemmän kuin koko aikuisväestössä (18 vuotta täyttäneet). Vuonna 2020 velkajärjestelyä hakeneiden joukossa perheisiin kuulumattomia oli 45,7 prosenttia ja yksinhuoltajia 13,6 prosenttia. Vuoden 2019 lopussa perheisiin kuulumattomien osuus aikuisväestöstä oli 31,7 prosenttia ja yksinhuoltajien osuus 5,9 prosenttia.

### Velkajärjestelyä hakeneet 2020 perhetyypeittäin verrattuna koko aikuisväestöön 2019



Vuonna 2020 velkajärjestelyä hakeneista 47,9 prosenttia oli työllisiä. Työllisten osuus velkajärjestelyä hakeneista kasvoi 2,0 prosenttiyksikköä edellisvuodesta. Velkajärjestelyä hakeneista eläkeläisiä oli 28,5 ja työttömiä 14,9 prosenttia. Eläkeläisten osuus velkajärjestelyä hakeneista pieneni 0,1 prosenttiyksikköä edellisvuodesta, työttömien osuus pieneni 0,4 prosenttiyksikköä. Työllisten, opiskelijoiden ja eläkeläisten osuus velkajärjestelyä hakeneiden joukossa oli pienempi kuin koko aikuisväestössä, jossa vuonna 2019 työllisiä oli 53,1, opiskelijoita 5,0 ja eläkeläisiä 32,0 prosenttia. Työttömiä sen sijaan oli velkajärjestelyä hakeneiden joukossa suhteellisesti enemmän kuin koko väestössä, jossa työttömien osuus vuonna 2019 oli 5,7 prosenttia.

### Velkajärjestelyä hakeneet 2020 pääasiallisen toiminnan mukaan verrattuna koko aikuisväestöön 2019



# Sisällys

## Taulukot

### Liitetaulukot

Liitetaulukko 1. Velkajärjestelyhakemukset maakunnan mukaan tammi-joulukuussa 2020 ja 2019.....5

Laatuseloste: Velkajärjestelyt.....6

# Liitetaulukot

## Liitetaulukko 1. Velkajärjestelyhakemukset maakunnan mukaan tammi-joulukuussa 2020 ja 2019

Maakunta	Velkajärjestelyt tammi-joulukuussa 2020	Velkajärjestelyt tammi-joulukuussa 2019
Uusimaa	752	712
Varsinais-Suomi	250	228
Satakunta	171	185
Kanta-Häme	75	51
Pirkanmaa	350	318
Päijät-Häme	174	182
Kymenlaakso	168	138
Etelä-Karjala	130	76
Etelä-Savo	146	120
Pohjois-Savo	180	149
Pohjois-Karjala	114	87
Keski-Suomi	262	153
Etelä-Pohjanmaa	217	163
Pohjanmaa	114	69
Keski-Pohjanmaa	21	13
Pohjois-Pohjanmaa	301	390
Kainuu	46	39
Lappi	219	234
Ahvenanmaa - Åland	1	1
Tuntematon	179	133
KOKO MAA	3 870	3 441

# Laatuseloste: Velkajärjestelyt

## 1. Tilastotietojen relevanssi

Yksityishenkilöiden velkajärjestelytilaston keskeistä tietosisältöä ovat käräjäoikeuksiin saapuneiden ja loppuun käsiteltyjen velkajärjestelyasioiden lukumäärät, vahvistetut maksuohjelmat, asioiden käsittelyajat sekä velkojen yhteismäärä käräjäoikeuksittain.

Vakaviin velkaongelmiin joutuneelle yksityishenkilölle voidaan myöntää käräjäoikeudessa velkajärjestely. Velkajärjestelystä säädetään yksityishenkilön velkajärjestelystä annetussa laissa, joka tuli voimaan 8.2.1993. Lailla pyritään korjaamaan taloudellisiin vaikeuksiin joutuneiden yksityishenkilöiden taloudellista asemaa.

Ennen velkajärjestelyn hakemista käräjäoikeudesta velallisen on selvitettävä mahdollisuutensa tehdä sovintoratkaisu velkojensa kanssa. Ellei sovinnosta päästä ratkaisuun, voidaan jättää velkajärjestelyhakemus tuomioistuimen käsiteltäväksi. Jos velkajärjestelylle on edellytykset, tuomioistuin voi vahvistaa maksuohjelman. Kun maksuohjelma päättyy, velallinen vapautuu lopuista veloistaan.

Aviopuolisot, yhteisvastuulliset kanssavelalliset sekä velallinen ja takaaja voivat hakea velkajärjestelyä yhdessä. Jokainen jättää kuitenkin oman hakemuksensa.

Yksityishenkilön velkajärjestely antaa maksukyvyttömälle henkilölle, jonka kotipaikka on Suomessa, mahdollisuuden vapautua osasta tai kaikista veloistaan, kun hän muutoin kuin tilapäisesti on kyvytön maksamaan erääntyviä velkojaan.

## 2. Tilastotutkimuksen menetelmäkuvaus

Tilastokeskukselle toimitetaan oikeusministeriön kautta kuukausittain tiedot käräjäoikeuksissa käsitellyistä yksityishenkilöiden velkajärjestelyasioista. Aineisto on kokonaisaineisto. Tiedot saadaan käräjäoikeuksien asiankäsitteilyjärjestelmästä (Tuomas), joka otettiin käyttöön 1.12.1993.

Tilastokeskuksessa käräjäoikeuksien toimittamaan perusaineistoon liitetään velkajärjestelyä hakeneiden henkilöiden sosioekonomista taustaa kuvaavia tietoja. Tällaisia tietoja ovat velallisen ikä, sukupuoli, perhetyyppi, pääasiallinen toiminta ja vuodesta 2013 alkaen ammattiasema. Tieto hakijan perhetyypistä on peräisin tuoreimmasta julkaistusta väestötilastosta ja pääasiallinen toiminta sekä ammattiasema työssäkäyntitilaston ennakkotilastosta. Ikää ja sukupuolta lukuunottamatta taustatiedot kuvaavat tilastovuotta edeltävän vuoden tilannetta.

Perhetyypillä tarkoitetaan kotitalousyksikkönä, jossa velallinen asuu. Perhetyyppi määräytyy perheen vanhempien kautta. Tästä johtuen, perhetyypin ollessa aviopari, avopari tai yksinhuoltaja, sisältyy näihin talouksiin myös vanhempien kotona asuvat täysi-ikäiset lapset.

## 3. Tietojen oikeellisuus ja tarkkuus

Käräjäoikeuksiin saapuneiden velkajärjestelyasioiden aineistot tarkentuvat korjausten ja tarkistusten edetessä. Luvut korjaantuvat pääsääntöisesti jo seuraavan vuosineljänneksen aikana. Muutokset ovat yleensä vähäisiä eikä niillä ole merkitystä ilmiöiden kokonaiskuvan muodostamisessa.

## 4. Julkaistujen tietojen ajantasaisuus ja oikea-aikaisuus

Käräjäoikeuksiin saapuneiden velkajärjestelyasioiden tilastot julkaistaan noin yhden kuukauden viiveellä vuosineljänneksen päättymisestä. Päättyneiden velkajärjestelyasioiden tilasto julkaistaan 5,5 kuukauden viiveellä tilastovuoden päättymisestä.

## 5. Tietojen saatavuus ja läpinäkyvyys/selkeys

Käräjäoikeuksiin saapuneiden yksityishenkilöiden velkajärjestelyasioiden tilastot julkaistaan neljännesvuosittain Tilastokeskuksen kotisivuilla internetissä. Päättyneitä asioita kuvaavat tiedot julkaistaan kerran vuodessa touko-kesäkuussa.

## 6. Tilastojen vertailukelpoisuus

Tilastoissa käytetään tilastovuoden lopussa voimassa olevaa kuntaluokitusta. Aikaisempien vuosien luvut on muutettu vastaamaan uusinta kuntaluokitusta, jotta tilastot olisivat vertailukelpoisia.

Käräjäoikeuksien lukumäärä tilastoissa vastaa tilastoajankohdan tilannetta. Vertailun helpottamiseksi aiempien vuosien käräjäoikeustiedot on muutettu uusinta tilannetta vastaavaksi.

## 7. Selkeys ja eheys/yhtenäisyys

Vuodesta 1995 lähtien Tuomas-järjestelmästä saadut velkajärjestelytiedot ovat pääosin yhtenäisiä ja kattavia. Vuoden 1993 velkajärjestelytiedot eivät kuitenkaan ole täysin yhteneväisiä tilaston nykyisen tietosisällön kanssa. Käräjäoikeusuudistuksen takia osa vuosien 1993 ja 1994 velkajärjestelyasioiden päättymistiedoista on puutteellisia. Maakunnittaisia tietoja velkajärjestelyhakemuksista on saatavilla vuodesta 1996 alkaen.

### Lisätietoja

Sami Fredriksson 029 551 2696  
Vastaava osastopäällikkö:  
Hannele Orjala

[oikeus@tilastokeskus.fi](mailto:oikeus@tilastokeskus.fi)  
[www.tilastokeskus.fi](http://www.tilastokeskus.fi)

Lähde: Velkajärjestelyt 2020, 4. vuosineljännes. Tilastokeskus

Asiakaspalaute: [www.tilastokeskus.fi/palaute](http://www.tilastokeskus.fi/palaute)